

# ESCOLA PROFISSIONAL DO PICO (E.P.P)

Secção de Inserção e Orientação Profissional



## INQUÉRITO DIPLOMADOS / FORMANDOS PÓS-FORMAÇÃO – CURSOS CONCLUÍDOS –

Satisfação da Formação

Progressão de Estudos

Empregabilidade: Situação e Satisfação Socioprofissionais

Formação versus Empregabilidade

2014 ● NOV. SIOP

*O primeiro passo para um futuro melhor*



## FICHA TÉCNICA:

### DIPLOMADOS / PÓS-FORMAÇÃO . INQUÉRITO . NOV. 2014



Escola Profissional do Pico – E.P.P

Rua D. Jaime Garcia Goulart, 1  
9950-361 MADALENA DO PICO  
T: 292623661  
F: 292623666  
@: [escolaprofissionalpico@gmail.com](mailto:escolaprofissionalpico@gmail.com)



José Carlos Garcia © TIOP 2014 . NOV.  
@: [epp.diplomados@gmail.com](mailto:epp.diplomados@gmail.com)

## ÍNDICE

<b>0. INTRODUÇÃO</b>	<b>3</b>
<b>1. CARACTERIZAÇÃO DO UNIVERSO DE ESTUDO</b>	<b>5</b>
<b>2. CARACTERIZAÇÃO GERAL – DIPLOMADOS / FORMANDOS PÓS-FORMAÇÃO</b>	<b>11</b>
<b>3. CARACTERIZAÇÃO PERSONALIZADA – DIPLOMADOS / FORMANDOS PÓS-FORMAÇÃO</b>	<b>21</b>
<b>4. CONCLUSÕES</b>	<b>55</b>
<b>5. ANEXO(S)</b>	<b>58</b>

## 0. Introdução

No presente relatório, apresentamos os resultados do inquérito realizado, nos meses de setembro e outubro de 2014, aos diplomados / formandos<sup>1</sup> dos cursos técnicos concluídos na Escola Profissional do Pico, desde julho de 2009 (últimos cinco anos letivos).

O tratamento dos dados foi organizado com os seguintes objetivos:

- caracterizar o universo de estudo, segundo o aproveitamento escolar e a área de residência;
- conhecer a satisfação dos diplomados / formandos pós-formação em relação à formação da E.P.P;
- conhecer a situação e a satisfação socioprofissionais dos diplomados / formandos pós-formação;
- conhecer o nível do contributo científico, tecnológico e social da formação da E.P.P para as empresas / instituições onde trabalham os diplomados / formandos pós-formação (na perspetiva destes);
- fornecer informações sobre cada diplomado / formando pós-formação, de modo a facilitar o seu acompanhamento e inserção no mercado do trabalho.

---

<sup>1</sup> Formandos que (ainda) não concluíram os respetivos cursos técnicos.

### QUADRO I – CURSOS CONCLUÍDOS

CURSOS TÉCNICOS	Nível / Programa	Anos	
		Início	Conclusão
1. Hotelaria e Restauração - Organização e Controlo	IV (equivalência 12.º Ano)	1999	2002
2. Informática de Gestão	IV (equivalência 12.º Ano)	1999	2002
3. Contabilidade	IV (equivalência 12.º Ano)	2000	2003
4. Desenhador Projetista	IV (equivalência 12.º Ano)	2000	2003
5. Instalações Elétricas	IV (equivalência 12.º Ano)	2000	2003
6. Auxiliar de Infância	IV (equivalência 12.º Ano)	2001	2004
7. Informática - Manutenção de Equipamentos	IV (equivalência 12.º Ano)	2001	2004
8. Multimédia	IV (equivalência 12.º Ano)	2001	2004
9. Reparador de Carroçarias e Pintor Auto	II (equivalência 9.º Ano)	2001	2002
10. Banca e Seguros	IV (equivalência 12.º Ano)	2002	2005
11. Construção Civil - Medidor Orçamentista / Topógrafo	IV (equivalência 12.º Ano)	2002	2005
12. Instalações Elétricas	IV (equivalência 12.º Ano)	2002	2005
13. Turismo - Profissionais de Informação e Animação Turística	IV (equivalência 12.º Ano)	2002	2005
14. Assistente de Gestão	IV (equivalência 12.º Ano)	2003	2006
15. Comunicação - Marketing, Relações Públicas e Publicidade	IV (equivalência 12.º Ano)	2003	2006
16. Operador de Construção Civil - Carpintaria	II (equivalência 9.º Ano)	2003	2006
17. Gestão do Ambiente	IV (equivalência 12.º Ano)	2004	2007
18. Hotelaria e Restauração - Organização e Controlo	IV (equivalência 12.º Ano)	2004	2007
19. Informática Aplicada	IV (equivalência 12.º Ano)	2004	2007
20. Mecânica, Frio e Climatização	IV (equivalência 12.º Ano)	2004	2007
21. Operador Horto-Florícola	II (equivalência 9.º Ano)	2004	2007
22. Animador Sociocultural - Assistente de Geriatria	IV (equivalência 12.º Ano)	2005	2008
23. Eletrónica - Audio, Vídeo e TV	IV (equivalência 12.º Ano)	2005	2008
24. Higiene e Segurança do Trabalho e Ambiente	IV (equivalência 12.º Ano)	2005	2008
25. Turismo Ambiental e Rural	IV (equivalência 12.º Ano)	2005	2008
26. Construção Civil - Condução de Obra	IV (equivalência 12.º Ano)	2006	2009
27. Eletrónica - Automação e Computadores	IV (equivalência 12.º Ano)	2006	2009
28. Marketing	IV (equivalência 12.º Ano)	2006	2009
29. Empregado de Bar (Barman)	II (equivalência 9.º Ano)	2007	2009
30. Mecânico de Veículos Ligeiros	II (equivalência 9.º Ano)	2007	2009
31. Operador de Informática	II (equivalência 9.º Ano)	2007	2009
32. Informática de Gestão	IV (equivalência 12.º Ano)	2007	2010
33. Receção	IV (equivalência 12.º Ano)	2007	2010
34. Secretariado	IV (equivalência 12.º Ano)	2007	2010
35. Turismo	IV (equivalência 12.º Ano)	2007	2010
36. Contabilidade	IV (equivalência 12.º Ano)	2008	2011
37. Higiene e Segurança do Trabalho e Ambiente	IV (equivalência 12.º Ano)	2008	2011
38. Instalações Elétricas	IV (equivalência 12.º Ano)	2008	2011
39. Restauração - Restaurante-Bar	IV (equivalência 12.º Ano)	2008	2011
40. Serviço de Mesa	II (equivalência 9.º Ano)	2009	2011
41. Frio e Climatização	IV (equivalência 12.º Ano)	2009	2012
42. Gestão e Programação de Sistemas Informáticos	IV (equivalência 12.º Ano)	2009	2012
43. Vendas	IV (equivalência 12.º Ano)	2009	2012
44. Animador Sociocultural	IV (equivalência 12.º Ano)	2010	2013
45. Construção Civil-Desenho	IV (equivalência 12.º Ano)	2010	2013
46. Mecatrónica Automóvel	IV (equivalência 12.º Ano)	2010	2013
47. Turismo Ambiental e Rural	IV (equivalência 12.º Ano)	2010	2013
48. Empregado de Mesa	II (equivalência 9.º Ano)	2011	2013
49. Empregado de Mesa	Reativar (equivalência 9.º Ano)	2011	2013
50. Eletrónica - Automação e Computadores	IV (equivalência 12.º Ano)	2011	2014
51. Energias Renováveis - Sistemas Solares	IV (equivalência 12.º Ano)	2011	2014
52. Gestão e Programação de Sistemas Informáticos	IV (equivalência 12.º Ano)	2011	2014
53. Higiene e Segurança do Trabalho e Ambiente	IV (equivalência 12.º Ano)	2011	2014
54. Receção	IV (equivalência 12.º Ano)	2011	2014
55. Operador Agrícola	II (equivalência 9.º Ano)	2012	2014
56. Empregado Comercial	Reativar (Tecnológico)	2013	2013
57. Escolar	Reativar (equivalência 9.º Ano)	2013	2014
58. Escolar	Reativar (equivalência 12.º Ano)	2014	2014
<b>CURSOS &gt; INQUÉRITO</b>			

## **1. Caracterização**

### **UNIVERSO DE ESTUDO**

N (universo) / n (inquérito)

Conclusão de Curso – aproveitamento escolar

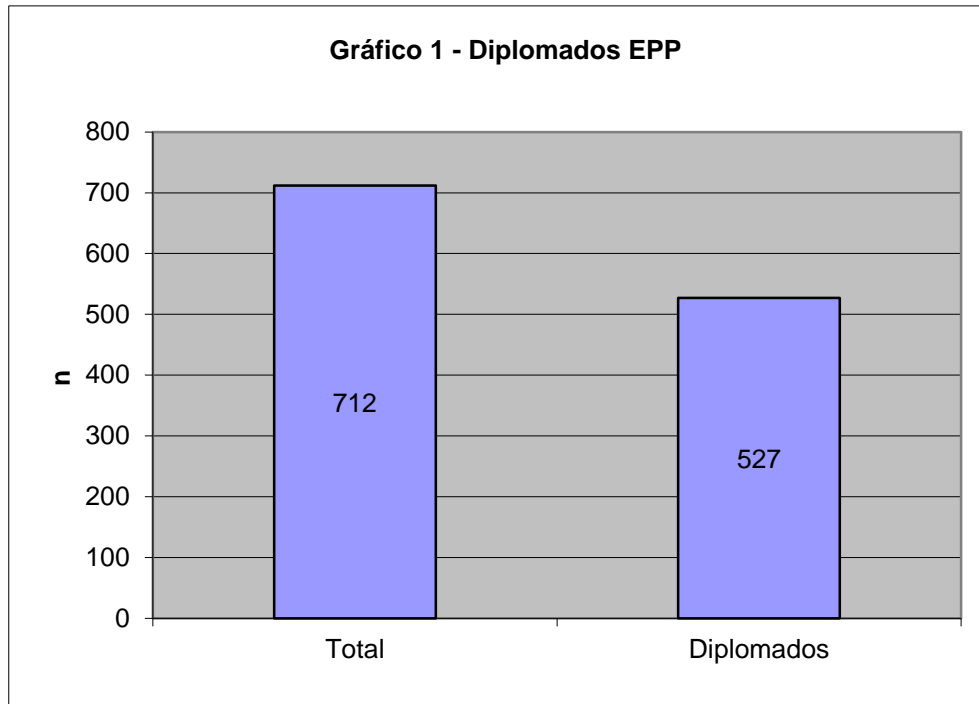
Área de Residência

## QUADRO II

CURSOS TÉCNICOS	UNIVERSO DOS CURSOS CONCLUÍDOS, POR SEXO									
	Pós-formação (N = 712)				Inquérito (n = 297)					
	M	%	F	%	M	%	F	%	M/F	%
Hotelaria e Restauração - O. C.	2	0,28	3	0,42	0	0,00	0	0,00	0	0,00
Informática de Gestão	6	0,84	11	1,54	0	0,00	0	0,00	0	0,00
Contabilidade	5	0,70	5	0,70	0	0,00	0	0,00	0	0,00
Desenhador Projetista	7	0,98	2	0,28	0	0,00	0	0,00	0	0,00
Instalações Elétricas	10	1,40	0	0,00	0	0,00	0	0,00	0	0,00
Auxiliar de Infância	0	0,00	30	4,21	0	0,00	0	0,00	0	0,00
Informática - M. E.	13	1,83	0	0,00	0	0,00	0	0,00	0	0,00
Multimédia	13	1,83	5	0,70	0	0,00	0	0,00	0	0,00
R. Carroçarias e P. Auto	4	0,56	0	0,00	0	0,00	0	0,00	0	0,00
Banca e Seguros	2	0,28	18	2,53	0	0,00	0	0,00	0	0,00
Construção Civil - M. O. / T.	10	1,40	5	0,70	0	0,00	0	0,00	0	0,00
Instalações Elétricas	12	1,69	0	0,00	0	0,00	0	0,00	0	0,00
Turismo - P. I. A. T.	4	0,56	13	1,83	0	0,00	0	0,00	0	0,00
Assistente de Gestão	5	0,70	13	1,83	0	0,00	0	0,00	0	0,00
Comunicação - M. R. P. P.	1	0,14	8	1,12	0	0,00	0	0,00	0	0,00
O. Construção Civil - C.	6	0,84	0	0,00	0	0,00	0	0,00	0	0,00
Gestão do Ambiente	4	0,56	11	1,54	0	0,00	0	0,00	0	0,00
Hotelaria e Restauração - O. C.	2	0,28	13	1,83	0	0,00	0	0,00	0	0,00
Informática Aplicada	16	2,25	2	0,28	0	0,00	0	0,00	0	0,00
Mecânica, Frio e Climatização	16	2,25	0	0,00	0	0,00	0	0,00	0	0,00
Operador Horto-Florícola	7	0,98	2	0,28	0	0,00	0	0,00	0	0,00
Animador Sociocultural - A. G.	0	0,00	18	2,53	0	0,00	0	0,00	0	0,00
Eletrónica - A. V. e TV	11	1,54	0	0,00	0	0,00	0	0,00	0	0,00
Higiene e Segurança T. A.	7	0,98	7	0,98	0	0,00	0	0,00	0	0,00
Turismo Ambiental e Rural	3	0,42	11	1,54	0	0,00	0	0,00	0	0,00
Construção Civil - C. Obra	11	1,54	3	0,42	8	2,69	3	1,01	11	3,70
Eletrónica - A. e C.	6	0,84	1	0,14	5	1,68	1	0,34	6	2,02
Marketing	2	0,28	10	1,40	2	0,67	9	3,03	11	3,70
Empregado de Bar (Barman)	2	0,28	5	0,70	0	0,00	2	0,67	2	0,67
Mecânico de Veículos Ligeiros	9	1,26	0	0,00	5	1,68	0	0,00	5	1,68
Operador de Informática	7	0,98	0	0,00	4	1,35	0	0,00	4	1,35
Informática de Gestão	10	1,40	2	0,28	10	3,37	2	0,67	12	4,04
Receção	4	0,56	8	1,12	3	1,01	8	2,69	11	3,70
Secretariado	6	0,84	11	1,54	3	1,01	9	3,03	12	4,04
Turismo	2	0,28	6	0,84	1	0,34	4	1,35	5	1,68
Contabilidade	3	0,42	10	1,40	2	0,67	10	3,37	12	4,04
Higiene e Segurança T. A.	1	0,14	13	1,83	1	0,34	10	3,37	11	3,70
Instalações Elétricas	8	1,12	0	0,00	7	2,36	0	0,00	7	2,36
Restauração / R. - B.	3	0,42	7	0,98	1	0,34	3	1,01	4	1,35
Serviço de Mesa	6	0,84	3	0,42	1	0,34	1	0,34	2	0,67
Frio e Climatização	9	1,26	0	0,00	9	3,03	0	0,00	9	3,03
G. P. Sistemas Informáticos	12	1,69	4	0,56	12	4,04	3	1,01	15	5,05
Vendas	3	0,42	10	1,40	2	0,67	9	3,03	11	3,70
Animador Sociocultural	1	0,14	8	1,12	1	0,34	7	2,36	8	2,69
Construção Civil - Desenho	8	1,12	4	0,56	7	2,36	4	1,35	11	3,70
Mecatrónica Automóvel	11	1,54	0	0,00	9	3,03	0	0,00	9	3,03
Turismo Ambiental e Rural	5	0,70	8	1,12	5	1,68	5	1,68	10	3,37
Empregado de Mesa	6	0,84	4	0,56	5	1,68	3	1,01	8	2,69
Empregado de Mesa (Reativar)	3	0,42	7	0,98	2	0,67	2	0,67	4	1,35
Eletrónica - A. e C.	5	0,70	0	0,00	4	1,35	0	0,00	4	1,35
Energias Renováveis - S. Solares	16	2,25	1	0,14	16	5,39	1	0,34	17	5,72
G. P. Sistemas Informáticos	13	1,83	0	0,00	12	4,04	0	0,00	12	4,04
Higiene e Segurança T. A.	3	0,42	8	1,12	1	0,34	8	2,69	9	3,03
Receção	3	0,42	8	1,12	3	1,01	8	2,69	11	3,70
Operador Agrícola	5	0,70	1	0,14	4	1,35	1	0,34	5	1,68
Empregado Comercial (Reativar)	2	0,28	9	1,26	1	0,34	8	2,69	9	3,03
Escolar 9.º Ano (Reativar)	8	1,12	5	0,70	7	2,36	5	1,68	12	4,04
Escolar 12.º Ano (Reativar)	12	1,69	8	1,12	10	3,37	8	2,69	18	6,06
<b>SUBTOTAL</b>	<b>371</b>	<b>52,11</b>	<b>341</b>	<b>47,89</b>	<b>163</b>	<b>54,88</b>	<b>134</b>	<b>45,12</b>	<b>Relação a N = 712 (%)</b>	
<b>TOTAL</b>	<b>712</b>				<b>297</b>				<b>41,71</b>	

## QUADRO III

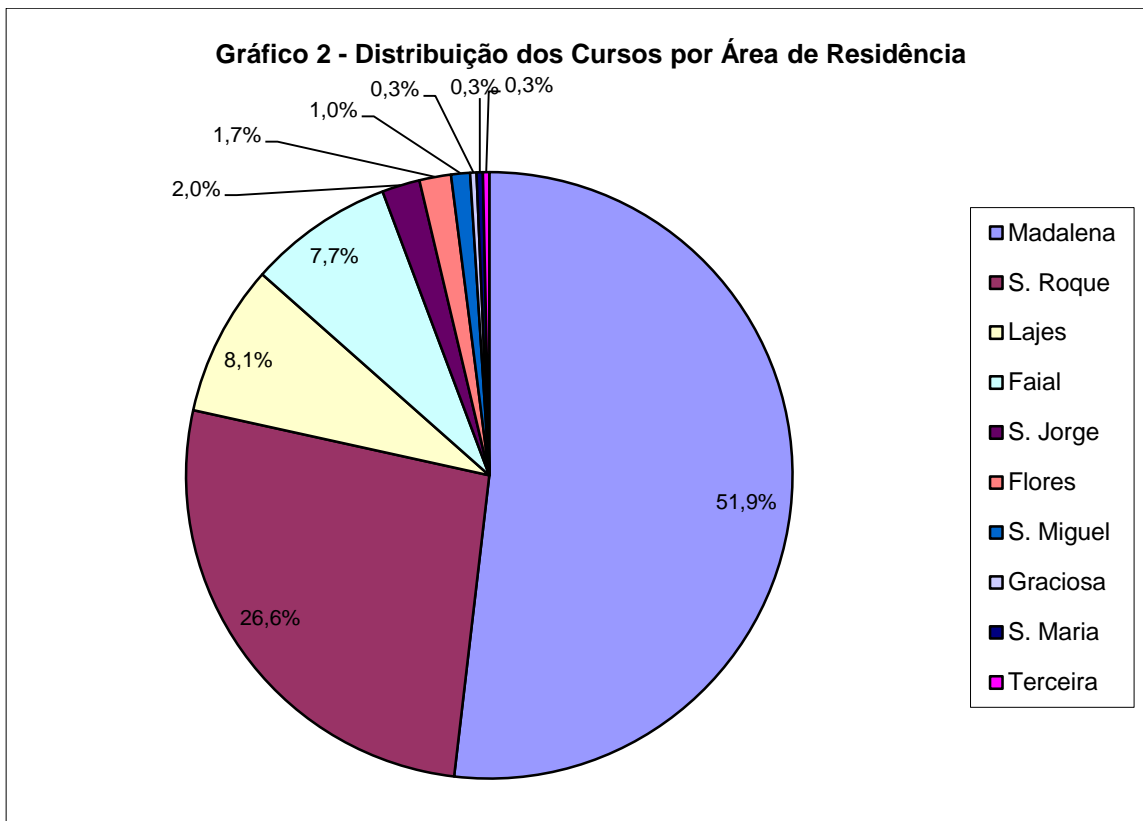
CURSOS TÉCNICOS	N = 712	DIPLOMADOS, POR SEXO						Período	
		Conclusão de Curso							
	M/F	M	%	F	%	M/F	%		
Hotelaria e Restauração - O. C.	5	2	40,00	3	60,00	5	100,00	Out. 2014	
Informática de Gestão	17	6	35,29	11	64,71	17	100,00		
Contabilidade	10	5	50,00	5	50,00	10	100,00		
Desenhador Projetista	9	7	77,78	2	22,22	9	100,00		
Instalações Elétricas	10	10	100,00	0	0,00	10	100,00		
Auxiliar de Infância	30	0	0,00	26	86,67	26	86,67		
Informática - M. E.	13	9	69,23	0	0,00	9	69,23		
Multimédia	18	8	44,44	3	16,67	11	61,11		
R. Carroçarias e P. Auto	4	4	100,00	0	0,00	4	100,00		
Banca e Seguros	20	0	0,00	16	80,00	16	80,00		
Construção Civil - M. O. / T.	15	8	53,33	5	33,33	13	86,67		
Instalações Elétricas	12	12	100,00	0	0,00	12	100,00		
Turismo - P. I. A. T.	17	0	0,00	11	64,71	11	64,71		
Assistente de Gestão	18	1	5,56	8	44,44	9	50,00		
Comunicação - M. R. P. P.	9	0	0,00	7	77,78	7	77,78		
O. Construção Civil - C.	6	0	0,00	0	0,00	0	0,00		
Gestão do Ambiente	15	4	26,67	11	73,33	15	100,00		
Hotelaria e Restauração - O. C.	15	1	6,67	7	46,67	8	53,33		
Informática Aplicada	18	12	66,67	2	11,11	14	77,78		
Mecânica, Frio e Climatização	16	14	87,50	0	0,00	14	87,50		
Operador Horto-Florícola	9	4	44,44	0	0,00	4	44,44		
Animador Sociocultural - A. G.	18	0	0,00	17	94,44	17	94,44		
Eletrónica - A. V. e TV	11	7	63,64	0	0,00	7	63,64		
Higiene e Segurança T. A.	14	7	50,00	4	28,57	11	78,57		
Turismo Ambiental e Rural	14	2	14,29	8	57,14	10	71,43		
Construção Civil - C. Obra	14	8	57,14	3	21,43	11	78,57		
Eletrónica - A. e C.	7	3	42,86	1	14,29	4	57,14		
Marketing	12	1	8,33	8	66,67	9	75,00		
Empregado de Bar (Barman)	7	2	28,57	5	71,43	7	100,00		
Mecânico de Veículos Ligeiros	9	8	88,89	0	0,00	8	88,89		
Operador de Informática	7	6	85,71	0	0,00	6	85,71		
Informática de Gestão	12	9	75,00	2	16,67	11	91,67		
Receção	12	3	25,00	6	50,00	9	75,00		
Secretariado	17	4	23,53	8	47,06	12	70,59		
Turismo	8	2	25,00	2	25,00	4	50,00		
Contabilidade	13	1	7,69	7	53,85	8	61,54		
Higiene e Segurança T. A.	14	1	7,14	8	57,14	9	64,29		
Instalações Elétricas	8	8	100,00	0	0,00	8	100,00		
Restauração / R. - B.	10	2	20,00	5	50,00	7	70,00		
Serviço de Mesa	9	6	66,67	3	33,33	9	100,00		
Frio e Climatização	9	6	66,67	0	0,00	6	66,67		
G. P. Sistemas Informáticos	16	9	56,25	4	25,00	13	81,25		
Vendas	13	2	15,38	9	69,23	11	84,62		
Animador Sociocultural	9	0	0,00	8	88,89	8	88,89		
Construção Civil - Desenho	12	6	50,00	1	8,33	7	58,33		
Mecatrónica Automóvel	11	5	45,45	0	0,00	5	45,45		
Turismo Ambiental e Rural	13	0	0,00	5	38,46	5	38,46		
Empregado de Mesa	10	6	60,00	3	30,00	9	90,00		
Empregado de Mesa (Reativar)	10	2	20,00	6	60,00	8	80,00		
Eletrónica - A. e C.	5	1	20,00	0	0,00	1	20,00		
Energias Renováveis - S. Solares	17	3	17,65	1	5,88	4	23,53		
G. P. Sistemas Informáticos	13	2	15,38	0	0,00	2	15,38		
Higiene e Segurança T. A.	11	2	18,18	3	27,27	5	45,45		
Receção	11	2	18,18	2	18,18	4	36,36		
Operador Agrícola	6	5	83,33	1	16,67	6	100,00		
Empregado Comercial (Reativar)	11	2	18,18	8	72,73	10	90,91		
Escolar 9.º Ano (Reativar)	13	8	61,54	5	38,46	13	100,00		
Escolar 12.º Ano (Reativar)	20	12	60,00	7	35,00	19	95,00		
<b>TOTAL</b>	<b>712</b>	<b>260</b>	<b>36,52</b>	<b>267</b>	<b>37,50</b>	<b>527</b>	<b>74,02</b>		





## QUADRO IV

CURSOS TÉCNICOS	DISTRIBUIÇÃO DOS CURSOS CONCLUÍDOS, POR ÁREA DE RESIDÊNCIA (N = 297)										
	Madalena	S. Roque	Lajes	Faial	S. Jorge	Flores	S. Miguel	Graciosa	S. Maria	Terceira	TOTAL
Construção Civil - C. Obra	5	3	2	0	0	0	1	0	0	0	11
Eletrónica - A. e C.	2	2	0	2	0	0	0	0	0	0	6
Marketing	7	1	0	1	0	0	2	0	0	0	11
Empregado de Bar (Barman)	2	0	0	0	0	0	0	0	0	0	2
Mecânico de Veículos Ligeiros	2	3	0	0	0	0	0	0	0	0	5
Operador de Informática	1	3	0	0	0	0	0	0	0	0	4
Informática de Gestão	4	5	2	1	0	0	0	0	0	0	12
Receção	4	6	1	0	0	0	0	0	0	0	11
Secretariado	3	7	0	2	0	0	0	0	0	0	12
Turismo	2	3	0	0	0	0	0	0	0	0	5
Contabilidade	5	1	0	1	4	1	0	0	0	0	12
Higiene e Segurança T. A.	5	3	1	1	0	0	0	1	0	0	11
Instalações Eléctricas	4	2	1	0	0	0	0	0	0	0	7
Restauração / R. - B.	4	0	0	0	0	0	0	0	0	0	4
Serviço de Mesa	2	0	0	0	0	0	0	0	0	0	2
Frio e Climatização	6	1	2	0	0	0	0	0	0	0	9
G. P. Sistemas Informáticos	9	3	1	2	0	0	0	0	0	0	15
Vendas	6	2	1	1	1	0	0	0	0	0	11
Animador Sociocultural	3	1	2	2	0	0	0	0	0	0	8
Construção Civil - Desenho	8	2	1	0	0	0	0	0	0	0	11
Mecatrónica Automóvel	4	2	1	0	1	0	0	0	1	0	9
Turismo Ambiental e Rural	7	0	0	0	0	3	0	0	0	0	10
Empregado de Mesa	6	1	0	0	0	1	0	0	0	0	8
Empregado de Mesa (Reativar)	4	0	0	0	0	0	0	0	0	0	4
Eletrónica - A. e C.	2	0	1	1	0	0	0	0	0	0	4
Energias Renováveis - S. Solares	1	9	2	5	0	0	0	0	0	0	17
G. P. Sistemas Informáticos	4	5	0	3	0	0	0	0	0	0	12
Higiene e Segurança T. A.	4	4	1	0	0	0	0	0	0	0	9
Receção	5	3	1	1	0	0	0	0	0	1	11
Operador Agrícola	5	0	0	0	0	0	0	0	0	0	5
Empregado Comercial (Reativar)	8	1	0	0	0	0	0	0	0	0	9
Escolar 9.º Ano (Reativar)	9	2	1	0	0	0	0	0	0	0	12
Escolar 12.º Ano (Reativar)	11	4	3	0	0	0	0	0	0	0	18
<b>TOTAL</b>	<b>154</b>	<b>79</b>	<b>24</b>	<b>23</b>	<b>6</b>	<b>5</b>	<b>3</b>	<b>1</b>	<b>1</b>	<b>1</b>	<b>297</b>
<b>% Total</b>	<b>51,85</b>	<b>26,60</b>	<b>8,08</b>	<b>7,74</b>	<b>2,02</b>	<b>1,68</b>	<b>1,01</b>	<b>0,34</b>	<b>0,34</b>	<b>0,34</b>	<b>100,00</b>



## **2. Caracterização geral**

### **DIPLOMADOS / FORMANDOS PÓS-FORMAÇÃO**

Satisfação da Formação

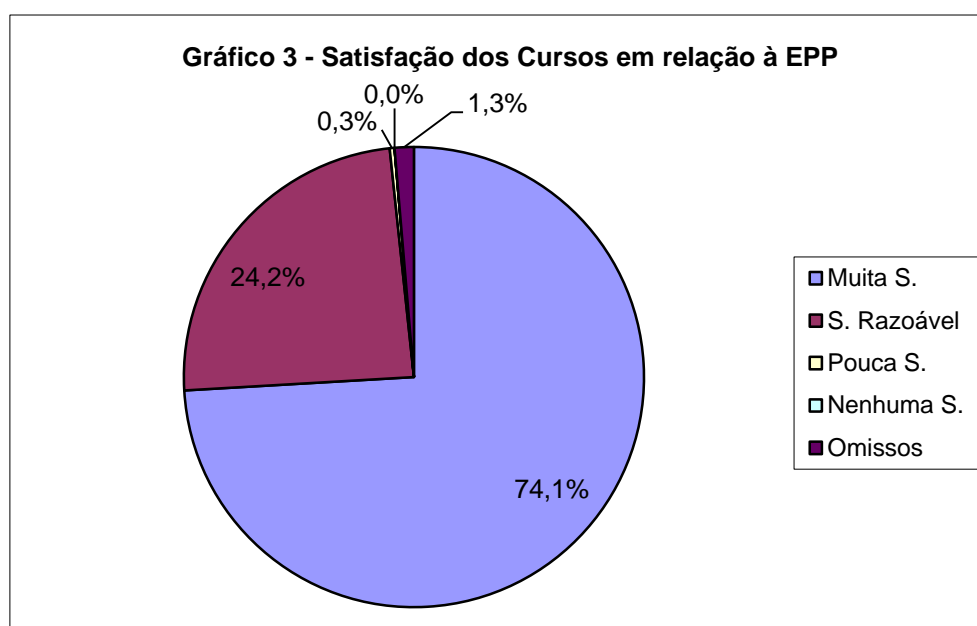
Progressão de Estudos

Empregabilidade: Situação e Satisfação Socioprofissionais

Formação *versus* Empregabilidade

**QUADRO V**

CURSOS TÉCNICOS	NÍVEL DE SATISFAÇÃO DOS CURSOS CONCLUÍDOS EM RELAÇÃO À FORMAÇÃO DA E.P.P (N = 297 / 4 omissos = 1,35 %)							
	Muita S.	%	S. Razoável	%	Pouca S.	%	Nenhuma S.	%
Construção Civil - C. Obra	9	3,03	2	0,67	0	0,00	0	0,00
Eletrónica - A. e C.	5	1,68	1	0,34	0	0,00	0	0,00
Marketing	7	2,36	4	1,35	0	0,00	0	0,00
Empregado de Bar (Barman)	1	0,34	0	0,00	0	0,00	0	0,00
Mecânico de Veículos Ligeiros	5	1,68	0	0,00	0	0,00	0	0,00
Operador de Informática	3	1,01	1	0,34	0	0,00	0	0,00
Informática de Gestão	9	3,03	3	1,01	0	0,00	0	0,00
Receção	9	3,03	2	0,67	0	0,00	0	0,00
Secretariado	11	3,70	1	0,34	0	0,00	0	0,00
Turismo	4	1,35	0	0,00	0	0,00	0	0,00
Contabilidade	11	3,70	1	0,34	0	0,00	0	0,00
Higiene e Segurança T. A.	6	2,02	5	1,68	0	0,00	0	0,00
Instalações Elétricas	5	1,68	2	0,67	0	0,00	0	0,00
Restauração / R. - B.	2	0,67	2	0,67	0	0,00	0	0,00
Serviço de Mesa	2	0,67	0	0,00	0	0,00	0	0,00
Frio e Climatização	4	1,35	5	1,68	0	0,00	0	0,00
G. P. Sistemas Informáticos	11	3,70	4	1,35	0	0,00	0	0,00
Vendas	7	2,36	3	1,01	0	0,00	0	0,00
Animador Sociocultural	7	2,36	1	0,34	0	0,00	0	0,00
Construção Civil - Desenho	10	3,37	1	0,34	0	0,00	0	0,00
Mecatrónica Automóvel	8	2,69	1	0,34	0	0,00	0	0,00
Turismo Ambiental e Rural	7	2,36	2	0,67	0	0,00	0	0,00
Empregado de Mesa	8	2,69	0	0,00	0	0,00	0	0,00
Empregado de Mesa (Reativar)	4	1,35	0	0,00	0	0,00	0	0,00
Eletrónica - A. e C.	3	1,01	1	0,34	0	0,00	0	0,00
Energias Renováveis - S. Solares	8	2,69	9	3,03	0	0,00	0	0,00
G. P. Sistemas Informáticos	6	2,02	6	2,02	0	0,00	0	0,00
Higiene e Segurança T. A.	9	3,03	0	0,00	0	0,00	0	0,00
Receção	8	2,69	3	1,01	0	0,00	0	0,00
Operador Agrícola	4	1,35	1	0,34	0	0,00	0	0,00
Empregado Comercial (Reativar)	6	2,02	3	1,01	0	0,00	0	0,00
Escolar 9.º Ano (Reativar)	9	3,03	3	1,01	0	0,00	0	0,00
Escolar 12.º Ano (Reativar)	12	4,04	5	1,68	1	0,34	0	0,00
<b>TOTAL</b>	<b>220</b>	<b>74,07</b>	<b>72</b>	<b>24,24</b>	<b>1</b>	<b>0,34</b>	<b>0</b>	<b>0,00</b>



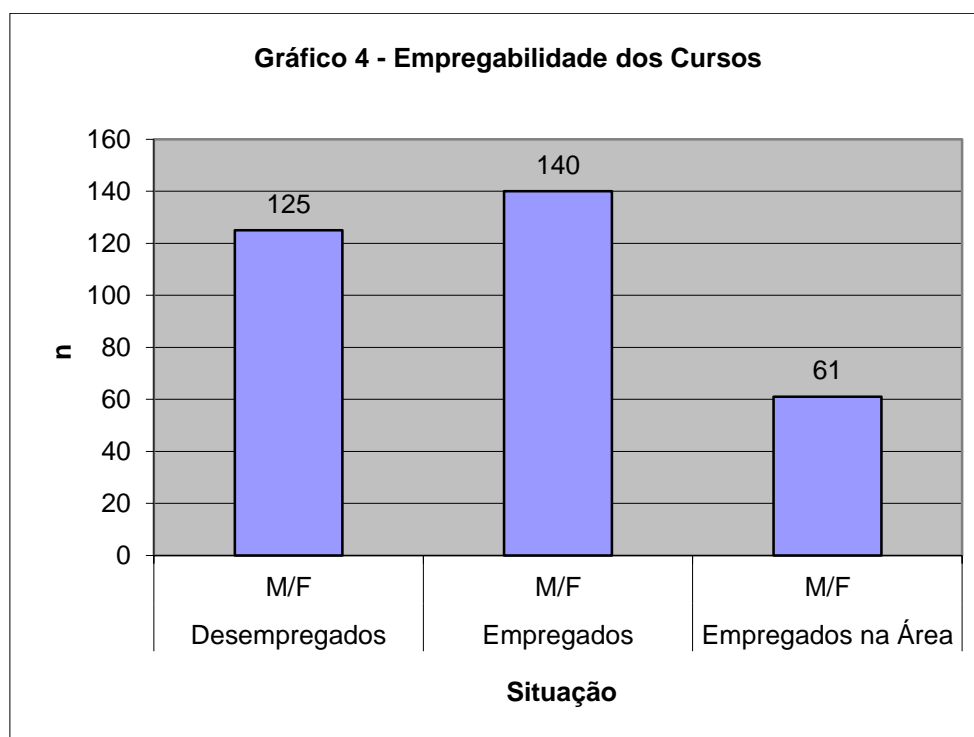
## QUADRO VI

CURSOS TÉCNICOS	PROGRESSÃO DE ESTUDOS (histórico) DOS CURSOS CONCLUÍDOS, POR SEXO		Cursos Profissionais / Nível V / Universitários / Outros
	M	F	
Hotelaria e Restauração - O. C.	0	0	
Informática de Gestão	0	0	
Contabilidade	1	0	Contabilidade (L)
Desenhador Projetista	1	0	Fisioterapia
Instalações Elétricas	2	0	Polícia de Segurança Pública
Auxiliar de Infância	0	2	Educadora de Infância (L) / Sociologia (L)
Informática - M. E.	1	0	Instalação e Manutenção de Redes e Sistemas Informáticos (CET)
Multimédia	2	1	Património Cultural (L) / Polícia de Segurança Pública / Música
R. Carroçarias e P. Auto	0	0	
Banca e Seguros	0	1	Seguros
Construção Civil - M. O. / T.	1	0	Engenharia e Segurança (L)
Instalações Elétricas	1	0	Engenharia de Automação, Controlo e Instrumentalização (L)
Turismo - P. I. A. T.	0	0	
Assistente de Gestão	0	1	Esteticista
Comunicação - M. R. P. P.	0	2	Enfermagem (L) / Relações Públicas e Comunicação Empresarial (L)
O. Construção Civil - C.	0	0	
Gestão do Ambiente	1	0	Polícia de Segurança Pública
Hotelaria e Restauração - O. C.	1	2	Cozinha (CET) / Hotelaria / Pastelaria (CET)
Informática Aplicada	4	0	C. e Q. Alimentar (CET) / Enfermagem (L) / Computadores e Telemática (M) / Polícia de Segurança Pública
Mecânica, Frio e Climatização	0	0	
Operador Horto-Florícola	1	0	Secretariado (T)
Animador Sociocultural - A. G.	0	3	Esteticismo e Cosmetologia / Fisioterapia e Massagens / Psicologia
Eletrónica - A. V. e TV	2	0	Automação, Robótica e Controlo Industrial (CET)
Higiene e Segurança T. A.	3	1	Construção Civil (CET) / Energias Renováveis (CET e L) / Operador M. Turístico (CET) / Produção Musical (CET) / E. Física (L)
Turismo Ambiental e Rural	1	4	Música / Qualidade Alimentar (CET) / Desporto Natureza e Turismo Ativo (L) / Turismo (L) / Gestão (L)
Construção Civil - C. Obra	6	1	Qualidade Alimentar (CET) / Marinha / Som / Guarda Nacional Republicana / Canto / Estudos Artísticos / Estética
Eletrónica - A. e C.	0	0	
Marketing	0	1	Cabeleireira
Empregado de Bar (Barman)	0	1	Reativar 12.º Ano
Mecânico de Veículos Ligeiros	5	0	Frio e Climatização (T) / Mecatrónica Automóvel (T) / Vendas (T)
Operador de Informática	4	0	Gestão e Programação de Sistemas Informáticos (T) / Ensino Regular
Informática de Gestão	1	0	Programação de Sistemas Informáticos (CET) / Informática de Gestão (L)
Receção	0	0	
Secretariado	2	0	Fotografia (CET) / Gestão e Qualidade do Ambiente (CET) / Estudos Artísticos (L)
Turismo	0	2	Reativar 12.º Ano / Turismo
Contabilidade	0	3	Enfermagem (L) / Gestão (L) / Estética
Higiene e Segurança T. A.	0	0	
Instalações Elétricas	0	0	
Restauração / R. - B.	0	0	
Serviço de Mesa	0	1	Higiene e Segurança (T)
Frio e Climatização	0	0	
G. P. Sistemas Informáticos	0	1	Gestão de Redes e Sistemas Informáticos (CET)
Vendas	0	1	Gestão e Comércio (CET)
Animador Sociocultural	0	0	
Construção Civil - Desenho	0	0	
Mecatrónica Automóvel	0	0	
Turismo Ambiental e Rural	0	0	
Empregado de Mesa	3	0	Instalações Elétricas (T) / Turismo (T)
Empregado de Mesa (Reativar)	1	0	Restaurante / Bar (CET)
Eletrónica - A. e C.	0	0	
Energias Renováveis - S. Solares	0	0	
G. P. Sistemas Informáticos	1	0	Construção e Administração de Websites (CET)
Higiene e Segurança T. A.	0	0	
Receção	2	0	Gestão Hoteleira (CET) / Turismo ao Ar Livre (CET)
Operador Agrícola	4	1	Apoio à Gestão Desportiva (T) / Turismo Ambiental e Rural (T)
Empregado Comercial (Reativar)	1	0	Rececionista de Hotel (Reativar Nível IV)
Escolar 9.º Ano (Reativar)	2	1	Rececionista de Hotel (Reativar Nível IV)
Escolar 12.º Ano (Reativar)	0	0	
<b>SUBTOTAL</b>	<b>54</b>	<b>30</b>	<b>Relação a N = 527 (%)</b>
<b>TOTAL</b>	<b>84</b>		<b>15,94</b>

LEGENDA PROFIJ: Profij / T: Curso Profissional / CET: Curso Especialização Tecnológica / L: Licenciatura / M: Mestrado

## QUADRO VII

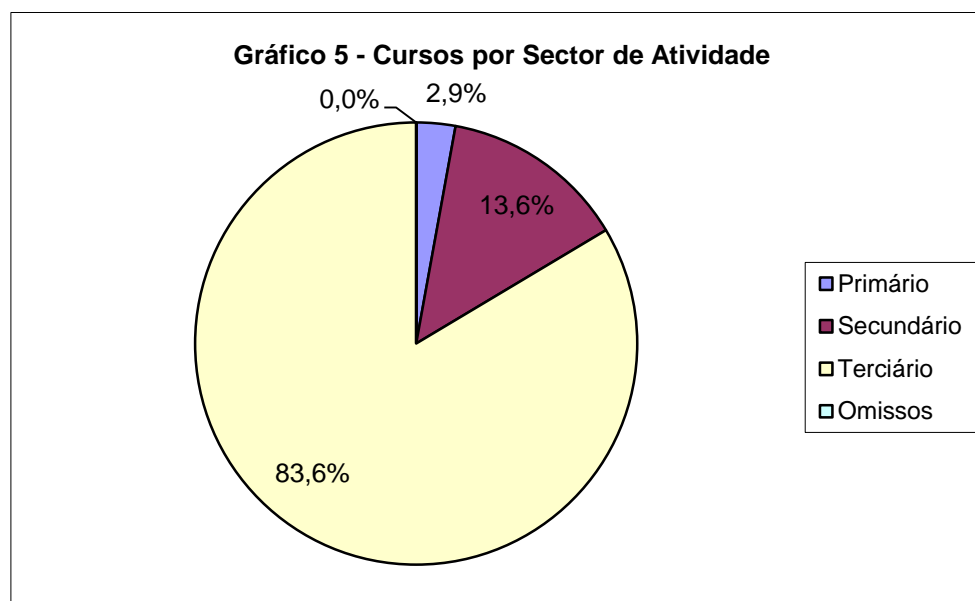
CURSOS TÉCNICOS	EMPREGABILIDADE DOS CURSOS CONCLUÍDOS					
	Desempregados (N = 265)		Empregados (N = 265)		Empregados na Área (N = 140)	
	M/F	%	M/F	%	M/F	%
Construção Civil - C. Obra	6	60,00	4	40,00	1	25,00
Eletrónica - A. e C.	1	16,67	5	83,33	0	0,00
Marketing	2	18,18	9	81,82	1	11,11
Empregado de Bar (Barman)	1	100,00	0	0,00	0	0,00
Mecânico de Veículos Ligeiros	0	0,00	0	0,00	0	0,00
Operador de Informática	0	0,00	1	100,00	0	0,00
Informática de Gestão	2	16,67	10	83,33	6	60,00
Receção	0	0,00	11	100,00	1	9,09
Secretariado	3	27,27	8	72,73	3	37,50
Turismo	0	0,00	4	100,00	1	25,00
Contabilidade	2	20,00	8	80,00	3	37,50
Higiene e Segurança T. A.	5	45,45	6	54,55	3	50,00
Instalações Elétricas	2	28,57	5	71,43	5	100,00
Restauração / R. - B.	1	25,00	3	75,00	1	33,33
Serviço de Mesa	0	0,00	1	100,00	0	0,00
Frio e Climatização	5	55,56	4	44,44	1	25,00
G. P. Sistemas Informáticos	7	46,67	8	53,33	3	37,50
Vendas	4	40,00	6	60,00	4	66,67
Animador Sociocultural	3	37,50	5	62,50	4	80,00
Construção Civil - Desenho	4	36,36	7	63,64	4	57,14
Mecatrónica Automóvel	4	44,44	5	55,56	5	100,00
Turismo Ambiental e Rural	5	50,00	5	50,00	3	60,00
Empregado de Mesa	4	80,00	1	20,00	1	100,00
Empregado de Mesa (Reativar)	0	0,00	3	100,00	1	33,33
Eletrónica - A. e C.	2	50,00	2	50,00	1	50,00
Energias Renováveis - S. Solares	14	82,35	3	17,65	2	66,67
G. P. Sistemas Informáticos	11	100,00	0	0,00	0	0,00
Higiene e Segurança T. A.	6	66,67	3	33,33	3	100,00
Receção	6	66,67	3	33,33	2	66,67
Operador Agrícola	0	0,00	0	0,00	0	0,00
Empregado Comercial (Reativar)	3	37,50	5	62,50	2	40,00
Escolar 9.º Ano (Reativar)	7	77,78	2	22,22	0	0,00
Escolar 12.º Ano (Reativar)	15	83,33	3	16,67	0	0,00
<b>TOTAL</b>	<b>125</b>	<b>47,17</b>	<b>140</b>	<b>52,83</b>	<b>61</b>	<b>43,57</b>



## QUADRO VIII A

CURSOS TÉCNICOS	EMPRESA / INSTITUIÇÃO					
	DISTRIBUIÇÃO DOS CURSOS CONCLUÍDOS, POR SETOR DE ATIVIDADE (N = 140)					
	Primário	%	Secundário	%	Terciário	%
Construção Civil - C. Obra	0	0,00	2	1,43	2	1,43
Eletrónica - A. e C.	0	0,00	1	0,71	4	2,86
Marketing	0	0,00	0	0,00	9	6,43
Empregado de Bar (Barman)	0	0,00	0	0,00	0	0,00
Mecânico de Veículos Ligeiros	0	0,00	0	0,00	0	0,00
Operador de Informática	0	0,00	0	0,00	1	0,71
Informática de Gestão	0	0,00	1	0,71	9	6,43
Receção	1	0,71	1	0,71	9	6,43
Secretariado	0	0,00	0	0,00	8	5,71
Turismo	0	0,00	0	0,00	4	2,86
Contabilidade	0	0,00	1	0,71	7	5,00
Higiene e Segurança T. A.	0	0,00	0	0,00	6	4,29
Instalações Elétricas	0	0,00	3	2,14	2	1,43
Restauração / R. - B.	0	0,00	3	2,14	0	0,00
Serviço de Mesa	0	0,00	0	0,00	1	0,71
Frio e Climatização	2	1,43	1	0,71	1	0,71
G. P. Sistemas Informáticos	0	0,00	1	0,71	7	5,00
Vendas	0	0,00	0	0,00	6	4,29
Animador Sociocultural	0	0,00	0	0,00	5	3,57
Construção Civil - Desenho	0	0,00	3	2,14	4	2,86
Mecatrónica Automóvel	0	0,00	0	0,00	5	3,57
Turismo Ambiental e Rural	0	0,00	0	0,00	5	3,57
Empregado de Mesa	0	0,00	0	0,00	1	0,71
Empregado de Mesa (Reativar)	0	0,00	0	0,00	3	2,14
Eletrónica - A. e C.	0	0,00	1	0,71	1	0,71
Energias Renováveis - S. Solares	0	0,00	0	0,00	3	2,14
G. P. Sistemas Informáticos	0	0,00	0	0,00	0	0,00
Higiene e Segurança T. A.	0	0,00	0	0,00	3	2,14
Receção	0	0,00	0	0,00	3	2,14
Operador Agrícola	0	0,00	0	0,00	0	0,00
Empregado Comercial (Reativar)	1	0,71	1	0,71	3	2,14
Escolar 9.º Ano (Reativar)	0	0,00	0	0,00	2	1,43
Escolar 12.º Ano (Reativar)	0	0,00	0	0,00	3	2,14
<b>TOTAL</b>	<b>4</b>	<b>2,86</b>	<b>19</b>	<b>13,57</b>	<b>117</b>	<b>83,57</b>

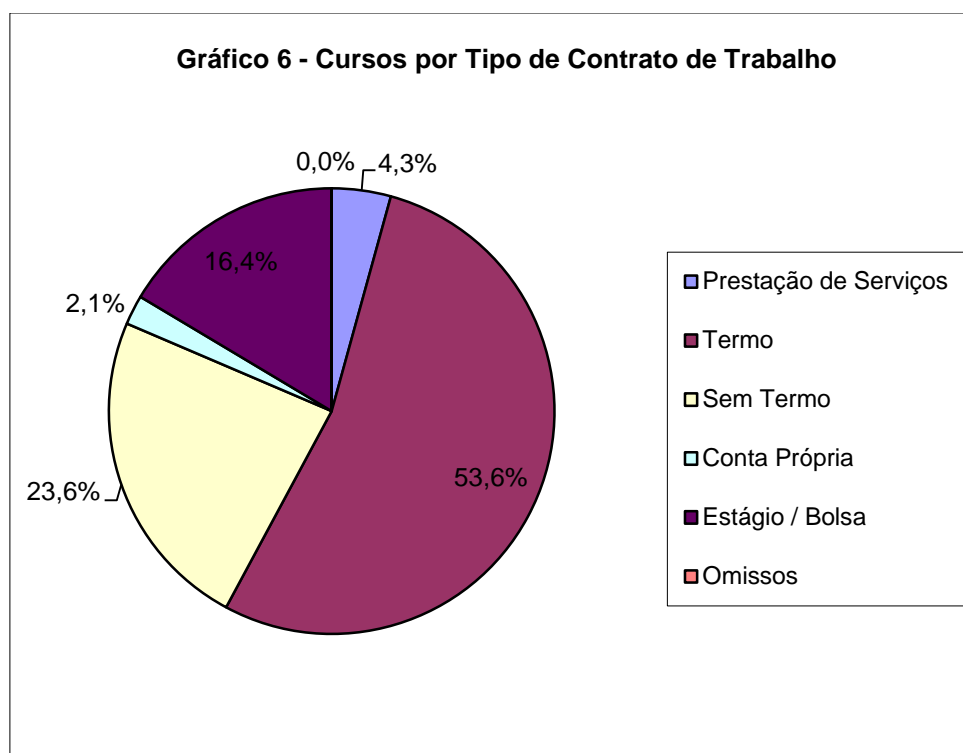
Gráfico 5 - Cursos por Sector de Atividade



## QUADRO VIII B

CURSOS TÉCNICOS	EMPRESA / INSTITUIÇÃO									
	DISTRIBUIÇÃO DOS CURSOS CONCLUÍDOS, POR TIPO DE CONTRATO DE TRABALHO (N = 140)									
	P. Serviços	%	Termo	%	Sem Termo	%	Conta Própria	%	Estágio / Bolsa	%
Construção Civil - C. Obra	0	0,00	3	2,14	1	0,71	0	0,00	0	0,00
Eletrónica - A. e C.	0	0,00	2	1,43	3	2,14	0	0,00	0	0,00
Marketing	0	0,00	3	2,14	6	4,29	0	0,00	0	0,00
Empregado de Bar (Barman)	0	0,00	0	0,00	0	0,00	0	0,00	0	0,00
Mecânico de Veículos Ligeiros	0	0,00	0	0,00	0	0,00	0	0,00	0	0,00
Operador de Informática	0	0,00	0	0,00	0	0,00	1	0,71	0	0,00
Informática de Gestão	0	0,00	5	3,57	3	2,14	0	0,00	2	1,43
Receção	0	0,00	5	3,57	5	3,57	0	0,00	1	0,71
Secretariado	0	0,00	4	2,86	4	2,86	0	0,00	0	0,00
Turismo	0	0,00	4	2,86	0	0,00	0	0,00	0	0,00
Contabilidade	1	0,71	5	3,57	2	1,43	0	0,00	0	0,00
Higiene e Segurança T. A.	1	0,71	2	1,43	2	1,43	0	0,00	1	0,71
Instalações Eléctricas	0	0,00	4	2,86	0	0,00	0	0,00	1	0,71
Restauração / R. - B.	0	0,00	1	0,71	2	1,43	0	0,00	0	0,00
Serviço de Mesa	0	0,00	0	0,00	1	0,71	0	0,00	0	0,00
Frio e Climatização	1	0,71	2	1,43	1	0,71	0	0,00	0	0,00
G. P. Sistemas Informáticos	1	0,71	4	2,86	2	1,43	0	0,00	1	0,71
Vendas	0	0,00	5	3,57	1	0,71	0	0,00	0	0,00
Animador Sociocultural	1	0,71	2	1,43	0	0,00	0	0,00	2	1,43
Construção Civil - Desenho	0	0,00	3	2,14	0	0,00	0	0,00	4	2,86
Mecatrónica Automóvel	0	0,00	2	1,43	0	0,00	0	0,00	3	2,14
Turismo Ambiental e Rural	1	0,71	4	2,86	0	0,00	0	0,00	0	0,00
Empregado de Mesa	0	0,00	1	0,71	0	0,00	0	0,00	0	0,00
Empregado de Mesa (Reativar)	0	0,00	2	1,43	0	0,00	1	0,71	0	0,00
Eletrónica - A. e C.	0	0,00	1	0,71	0	0,00	0	0,00	1	0,71
Energias Renováveis - S. Solares	0	0,00	1	0,71	0	0,00	0	0,00	2	1,43
G. P. Sistemas Informáticos	0	0,00	0	0,00	0	0,00	0	0,00	0	0,00
Higiene e Segurança T. A.	0	0,00	0	0,00	0	0,00	0	0,00	3	2,14
Receção	0	0,00	1	0,71	0	0,00	0	0,00	2	1,43
Operador Agrícola	0	0,00	0	0,00	0	0,00	0	0,00	0	0,00
Empregado Comercial (Reativar)	0	0,00	4	2,86	0	0,00	1	0,71	0	0,00
Escolar 9.º Ano (Reativar)	0	0,00	2	1,43	0	0,00	0	0,00	0	0,00
Escolar 12.º Ano (Reativar)	0	0,00	3	2,14	0	0,00	0	0,00	0	0,00
<b>TOTAL</b>	<b>6</b>	<b>4,29</b>	<b>75</b>	<b>53,57</b>	<b>33</b>	<b>23,57</b>	<b>3</b>	<b>2,14</b>	<b>23</b>	<b>16,43</b>

Gráfico 6 - Cursos por Tipo de Contrato de Trabalho

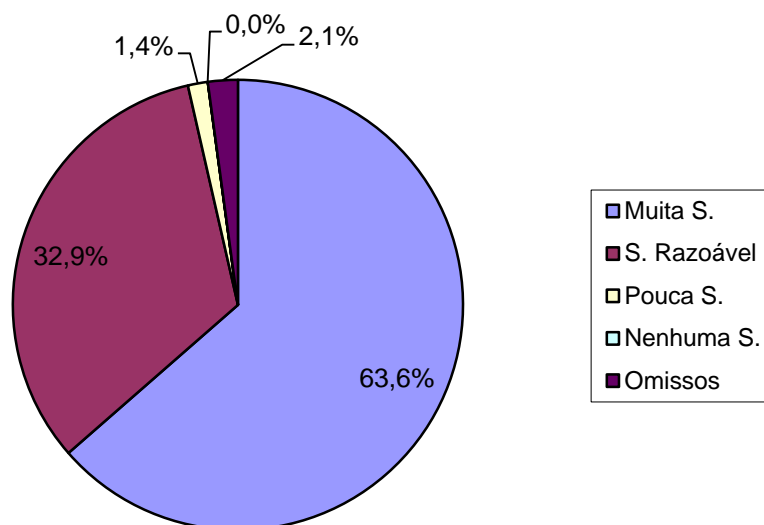




**QUADRO VIII C**

CURSOS TÉCNICOS	NÍVEL DE SATISFAÇÃO DOS CURSOS CONCLUÍDOS EM RELAÇÃO À EMPRESA / INSTITUIÇÃO (N = 140 / 3 omissos = 2,14%)							
	Muita S.	%	S. Razoável	%	Pouca S.	%	Nenhuma S.	%
Construção Civil - C. Obra	4	2,86	0	0,00	0	0,00	0	0,00
Eletrónica - A. e C.	3	2,14	2	1,43	0	0,00	0	0,00
Marketing	6	4,29	3	2,14	0	0,00	0	0,00
Empregado de Bar (Barman)	0	0,00	0	0,00	0	0,00	0	0,00
Mecânico de Veículos Ligeiros	0	0,00	0	0,00	0	0,00	0	0,00
Operador de Informática	0	0,00	1	0,71	0	0,00	0	0,00
Informática de Gestão	7	5,00	3	2,14	0	0,00	0	0,00
Recepção	6	4,29	5	3,57	0	0,00	0	0,00
Secretariado	5	3,57	2	1,43	0	0,00	0	0,00
Turismo	3	2,14	1	0,71	0	0,00	0	0,00
Contabilidade	4	2,86	3	2,14	1	0,71	0	0,00
Higiene e Segurança T. A.	2	1,43	4	2,86	0	0,00	0	0,00
Instalações Eléctricas	4	2,86	1	0,71	0	0,00	0	0,00
Restauração / R. - B.	1	0,71	2	1,43	0	0,00	0	0,00
Serviço de Mesa	1	0,71	0	0,00	0	0,00	0	0,00
Frio e Climatização	2	1,43	1	0,71	1	0,71	0	0,00
G. P. Sistemas Informáticos	5	3,57	3	2,14	0	0,00	0	0,00
Vendas	3	2,14	3	2,14	0	0,00	0	0,00
Animador Sociocultural	4	2,86	0	0,00	0	0,00	0	0,00
Construção Civil - Desenho	5	3,57	2	1,43	0	0,00	0	0,00
Mecatrónica Automóvel	4	2,86	1	0,71	0	0,00	0	0,00
Turismo Ambiental e Rural	4	2,86	1	0,71	0	0,00	0	0,00
Empregado de Mesa	0	0,00	1	0,71	0	0,00	0	0,00
Empregado de Mesa (Reativar)	2	1,43	1	0,71	0	0,00	0	0,00
Eletrónica - A. e C.	2	1,43	0	0,00	0	0,00	0	0,00
Energias Renováveis - S. Solares	1	0,71	2	1,43	0	0,00	0	0,00
G. P. Sistemas Informáticos	0	0,00	0	0,00	0	0,00	0	0,00
Higiene e Segurança T. A.	2	1,43	1	0,71	0	0,00	0	0,00
Recepção	3	2,14	0	0,00	0	0,00	0	0,00
Operador Agrícola	0	0,00	0	0,00	0	0,00	0	0,00
Empregado Comercial (Reativar)	3	2,14	2	1,43	0	0,00	0	0,00
Escolar 9.º Ano (Reativar)	1	0,71	1	0,71	0	0,00	0	0,00
Escolar 12.º Ano (Reativar)	2	1,43	0	0,00	0	0,00	0	0,00
<b>TOTAL</b>	<b>89</b>	<b>63,57</b>	<b>46</b>	<b>32,86</b>	<b>2</b>	<b>1,43</b>	<b>0</b>	<b>0,00</b>

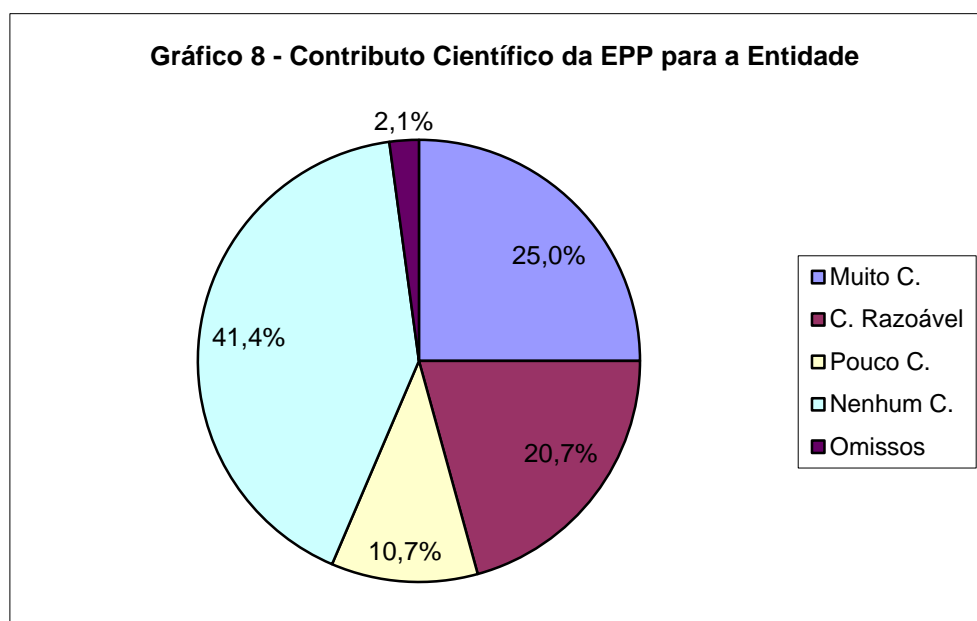
**Gráfico 7 - Satisfação dos Cursos em relação à Entidade**



## QUADRO IX A

CURSOS TÉCNICOS	NÍVEL DO CONTRIBUTO CIENTÍFICO DA FORMAÇÃO E.P.P PARA A EMPRESA / INSTITUIÇÃO DOS CURSOS CONCLUÍDOS (N = 140 / 3 omissos = 2,14%)							
	Muito C.	%	C. Razoável	%	Pouco C.	%	Nenhum C.	%
Construção Civil - C. Obra	0	0,00	1	0,71	0	0,00	3	2,14
Eletrónica - A. e C.	0	0,00	1	0,71	1	0,71	3	2,14
Marketing	1	0,71	2	1,43	2	1,43	4	2,86
Empregado de Bar (Barman)	0	0,00	0	0,00	0	0,00	0	0,00
Mecânico de Veículos Ligeiros	0	0,00	0	0,00	0	0,00	0	0,00
Operador de Informática	0	0,00	0	0,00	0	0,00	1	0,71
Informática de Gestão	3	2,14	4	2,86	0	0,00	3	2,14
Receção	0	0,00	1	0,71	4	2,86	6	4,29
Secretariado	1	0,71	2	1,43	1	0,71	3	2,14
Turismo	1	0,71	0	0,00	0	0,00	3	2,14
Contabilidade	1	0,71	2	1,43	3	2,14	2	1,43
Higiene e Segurança T. A.	3	2,14	0	0,00	0	0,00	3	2,14
Instalações Elétricas	3	2,14	2	1,43	0	0,00	0	0,00
Restauração / R. - B.	0	0,00	1	0,71	1	0,71	1	0,71
Serviço de Mesa	0	0,00	0	0,00	0	0,00	1	0,71
Frio e Climatização	0	0,00	1	0,71	0	0,00	3	2,14
G. P. Sistemas Informáticos	1	0,71	3	2,14	1	0,71	3	2,14
Vendas	2	1,43	2	1,43	0	0,00	2	1,43
Animador Sociocultural	2	1,43	1	0,71	0	0,00	1	0,71
Construção Civil - Desenho	3	2,14	0	0,00	0	0,00	4	2,86
Mecatrónica Automóvel	5	3,57	0	0,00	0	0,00	0	0,00
Turismo Ambiental e Rural	3	2,14	0	0,00	1	0,71	1	0,71
Empregado de Mesa	1	0,71	0	0,00	0	0,00	0	0,00
Empregado de Mesa (Reativar)	1	0,71	0	0,00	0	0,00	2	1,43
Eletrónica - A. e C.	0	0,00	1	0,71	0	0,00	1	0,71
Energias Renováveis - S. Solares	1	0,71	1	0,71	0	0,00	1	0,71
G. P. Sistemas Informáticos	0	0,00	0	0,00	0	0,00	0	0,00
Higiene e Segurança T. A.	0	0,00	3	2,14	0	0,00	0	0,00
Receção	1	0,71	1	0,71	0	0,00	1	0,71
Operador Agrícola	0	0,00	0	0,00	0	0,00	0	0,00
Empregado Comercial (Reativar)	2	1,43	0	0,00	1	0,71	2	1,43
Escolar 9.º Ano (Reativar)	0	0,00	0	0,00	0	0,00	2	1,43
Escolar 12.º Ano (Reativar)	0	0,00	0	0,00	0	0,00	2	1,43
<b>TOTAL</b>	<b>35</b>	<b>25,00</b>	<b>29</b>	<b>20,71</b>	<b>15</b>	<b>10,71</b>	<b>58</b>	<b>41,43</b>

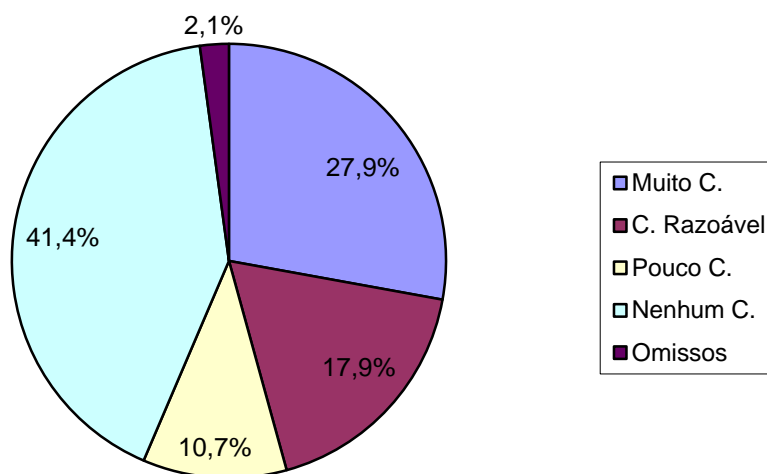
Gráfico 8 - Contributo Científico da EPP para a Entidade



**QUADRO IX B**

CURSOS TÉCNICOS	NÍVEL DO CONTRIBUTO TECNOLÓGICO DA FORMAÇÃO E.P.P PARA A EMPRESA / INSTITUIÇÃO DOS CURSOS CONCLUÍDOS (N = 140 / 3 omissos = 2,14%)							
	Muito C.	%	C. Razoável	%	Pouco C.	%	Nenhum C.	%
Construção Civil - C. Obra	1	0,71	0	0,00	0	0,00	3	2,14
Eletrónica - A. e C.	0	0,00	1	0,71	1	0,71	3	2,14
Marketing	1	0,71	2	1,43	2	1,43	4	2,86
Empregado de Bar (Barman)	0	0,00	0	0,00	0	0,00	0	0,00
Mecânico de Veículos Ligeiros	0	0,00	0	0,00	0	0,00	0	0,00
Operador de Informática	0	0,00	0	0,00	0	0,00	1	0,71
Informática de Gestão	3	2,14	4	2,86	0	0,00	3	2,14
Receção	1	0,71	0	0,00	4	2,86	6	4,29
Secretariado	2	1,43	1	0,71	1	0,71	3	2,14
Turismo	1	0,71	0	0,00	0	0,00	3	2,14
Contabilidade	2	1,43	1	0,71	3	2,14	2	1,43
Higiene e Segurança T. A.	3	2,14	0	0,00	0	0,00	3	2,14
Instalações Elétricas	3	2,14	2	1,43	0	0,00	0	0,00
Restauração / R. - B.	0	0,00	1	0,71	1	0,71	1	0,71
Serviço de Mesa	0	0,00	0	0,00	0	0,00	1	0,71
Frio e Climatização	0	0,00	1	0,71	0	0,00	3	2,14
G. P. Sistemas Informáticos	1	0,71	3	2,14	1	0,71	3	2,14
Vendas	2	1,43	2	1,43	0	0,00	2	1,43
Animador Sociocultural	2	1,43	1	0,71	0	0,00	1	0,71
Construção Civil - Desenho	3	2,14	0	0,00	0	0,00	4	2,86
Mecatrónica Automóvel	5	3,57	0	0,00	0	0,00	0	0,00
Turismo Ambiental e Rural	3	2,14	0	0,00	1	0,71	1	0,71
Empregado de Mesa	1	0,71	0	0,00	0	0,00	0	0,00
Empregado de Mesa (Reativar)	1	0,71	0	0,00	0	0,00	2	1,43
Eletrónica - A. e C.	0	0,00	1	0,71	0	0,00	1	0,71
Energias Renováveis - S. Solares	1	0,71	1	0,71	0	0,00	1	0,71
G. P. Sistemas Informáticos	0	0,00	0	0,00	0	0,00	0	0,00
Higiene e Segurança T. A.	0	0,00	3	2,14	0	0,00	0	0,00
Receção	1	0,71	1	0,71	0	0,00	1	0,71
Operador Agrícola	0	0,00	0	0,00	0	0,00	0	0,00
Empregado Comercial (Reativar)	2	1,43	0	0,00	1	0,71	2	1,43
Escolar 9.º Ano (Reativar)	0	0,00	0	0,00	0	0,00	2	1,43
Escolar 12.º Ano (Reativar)	0	0,00	0	0,00	0	0,00	2	1,43
<b>TOTAL</b>	<b>39</b>	<b>27,86</b>	<b>25</b>	<b>17,86</b>	<b>15</b>	<b>10,71</b>	<b>58</b>	<b>41,43</b>

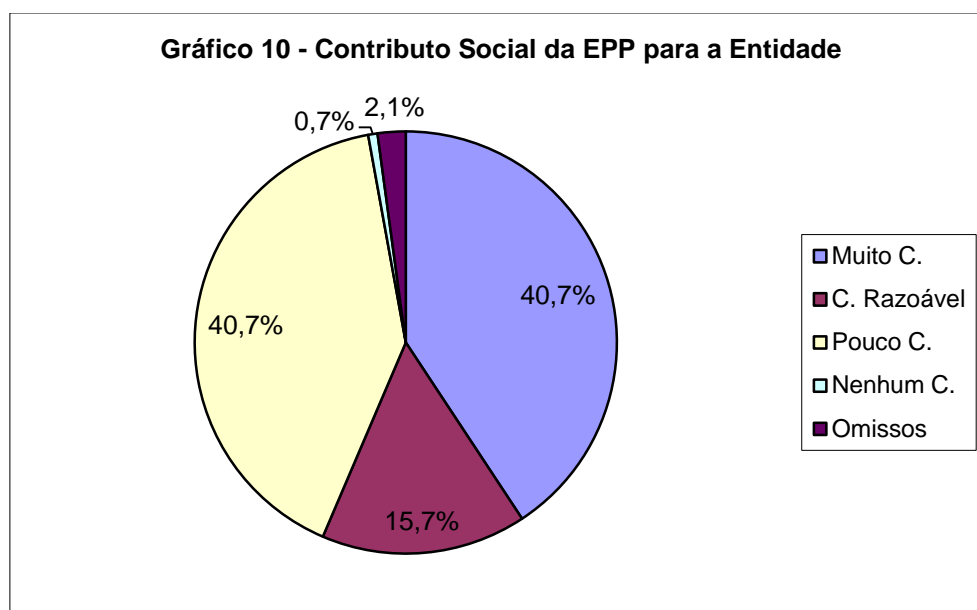
**Gráfico 9 - Contributo Tecnológico da EPP para a Entidade**



**QUADRO IX C**

CURSOS TÉCNICOS	NÍVEL DO CONTRIBUTO SOCIAL DA FORMAÇÃO E.P.P PARA A EMPRESA / INSTITUIÇÃO DOS CURSOS CONCLUÍDOS (N = 140 / 3 omissos = 2,14%)							
	Muito C.	%	C. Razoável	%	Pouco C.	%	Nenhum C.	%
Construção Civil - C. Obra	1	0,71	0	0,00	3	2,14	0	0,00
Eletrónica - A. e C.	1	0,71	1	0,71	3	2,14	0	0,00
Marketing	1	0,71	4	2,86	4	2,86	0	0,00
Empregado de Bar (Barman)	0	0,00	0	0,00	0	0,00	0	0,00
Mecânico de Veículos Ligeiros	0	0,00	0	0,00	0	0,00	0	0,00
Operador de Informática	0	0,00	0	0,00	1	0,71	0	0,00
Informática de Gestão	7	5,00	0	0,00	3	2,14	0	0,00
Receção	1	0,71	4	2,86	6	4,29	0	0,00
Secretariado	2	1,43	2	1,43	3	2,14	0	0,00
Turismo	1	0,71	0	0,00	3	2,14	0	0,00
Contabilidade	3	2,14	3	2,14	2	1,43	0	0,00
Higiene e Segurança T. A.	3	2,14	0	0,00	2	1,43	1	0,71
Instalações Eléctricas	5	3,57	0	0,00	0	0,00	0	0,00
Restauração / R. - B.	1	0,71	1	0,71	1	0,71	0	0,00
Serviço de Mesa	0	0,00	0	0,00	1	0,71	0	0,00
Frio e Climatização	1	0,71	0	0,00	3	2,14	0	0,00
G. P. Sistemas Informáticos	3	2,14	2	1,43	3	2,14	0	0,00
Vendas	4	2,86	0	0,00	2	1,43	0	0,00
Animador Sociocultural	2	1,43	1	0,71	1	0,71	0	0,00
Construção Civil - Desenho	3	2,14	0	0,00	4	2,86	0	0,00
Mecatrónica Automóvel	5	3,57	0	0,00	0	0,00	0	0,00
Turismo Ambiental e Rural	3	2,14	1	0,71	1	0,71	0	0,00
Empregado de Mesa	1	0,71	0	0,00	0	0,00	0	0,00
Empregado de Mesa (Reativar)	1	0,71	0	0,00	2	1,43	0	0,00
Eletrónica - A. e C.	1	0,71	0	0,00	1	0,71	0	0,00
Energias Renováveis - S. Solares	1	0,71	1	0,71	1	0,71	0	0,00
G. P. Sistemas Informáticos	0	0,00	0	0,00	0	0,00	0	0,00
Higiene e Segurança T. A.	3	2,14	0	0,00	0	0,00	0	0,00
Receção	1	0,71	1	0,71	1	0,71	0	0,00
Operador Agrícola	0	0,00	0	0,00	0	0,00	0	0,00
Empregado Comercial (Reativar)	2	1,43	1	0,71	2	1,43	0	0,00
Escolar 9.º Ano (Reativar)	0	0,00	0	0,00	2	1,43	0	0,00
Escolar 12.º Ano (Reativar)	0	0,00	0	0,00	2	1,43	0	0,00
<b>TOTAL</b>	<b>57</b>	<b>40,71</b>	<b>22</b>	<b>15,71</b>	<b>57</b>	<b>40,71</b>	<b>1</b>	<b>0,71</b>

**Gráfico 10 - Contributo Social da EPP para a Entidade**



**3. Caracterização personalizada**  
**DIPLOMADOS / FORMANDOS PÓS-FORMAÇÃO**  
**(Ferramenta de consulta)**

Satisfação da Formação

Progressão de Estudos

Empregabilidade: Situação e Satisfação Socioprofissionais

Formação *versus* Empregabilidade



## 4. CONCLUSÕES

<p><b>1. CARACTERIZAÇÃO</b> UNIVERSO DE ESTUDO</p> <p><b>N = 712</b> <b>n = 297</b></p> <p><b>n Residência = 297</b></p>	<ul style="list-style-type: none"> <li>- Total de diplomados / formandos pós-formação: 712 (100%), com 371 (52,11%) do <b>sexo masculino</b> e 341 (47,89%) do <b>sexo feminino</b> (Quadro II, p. 6).</li> <li>- Total de diplomados / formandos pós-formação inquiridos: 297 (41,71% N), com 163 (54,88%) do <b>sexo masculino</b> e 134 (45,12%) do <b>sexo feminino</b> (Quadro II, p. 6).</li> <li>- Total de diplomados (<b>conclusão de curso</b>): 527 (74,02% N), com 260 (36,52% N) do sexo masculino e 267 (37,50% N) do sexo feminino (Quadro III, p. 7; Gráfico 1, p. 8).</li> <li>- Total de formandos pós-formação (<b>não diplomados</b>): 185 (25,98% N) – (Quadro III, p. 7).</li> <li>- Cursos com <b>N = n diplomados</b> (100%): Hotelaria e Restauração - OC (2002), Informática de Gestão (2002), Reparador de Carroçarias e Pintor Auto (2002), Contabilidade (2003), Desenhador Projetista (2003), Instalações Elétricas (2003, 2005, 2011), Gestão do Ambiente (2007), Empregado de Bar (2009), Serviço de Mesa (2011), Operador Agrícola (2014) e Reativar Escolar 9.º Ano (2014) (Quadro III, p. 7).</li> <li>- Curso com <b>nenhum diplomado</b> (0,00%): Operador de Construção Civil - Carpintaria (Quadro III, p. 7).</li> <li>- Em relação à distribuição dos diplomados / formandos pós-formação, por <b>concelho de residência</b>, estão 154 (51,85%) na Madalena, 79 (26,60%) em São Roque, 24 (8,08%) nas Lajes, 23 (7,74%) na Horta e 17 (5,73%) em outros concelhos dos Açores (Quadro IV, p. 9; Gráfico 2, p. 10).</li> </ul>
--	--

<p><b>2. CARACTERIZAÇÃO GERAL</b> DIPLOMADOS / FORMANDOS PÓS-FORMAÇÃO</p> <p>n = 297</p> <p>n Empregabilidade = 265 n Empresarial = 140</p>	<ul style="list-style-type: none"> <li>- Relativamente ao nível de satisfação dos diplomados / formandos pós- formação, em relação à <b>formação da E.P.P</b>, 220 (74,07%) consideram-se muito satisfeitos, 72 (24,24%) razoavelmente satisfeitos, 1 (0,34%) pouco satisfeitos e 0 (0,00%) nada satisfeito (Quadro V, p. 12; Gráfico 3, p. 12).</li> <li>- Relativamente à <b>progressão de estudos</b> de diplomados, desde o início da EPP (1999), 84 (15,94% N) ingressaram em outros níveis de ensino / formação profissional, sendo 54 destes do sexo masculino e 30 do sexo feminino (Quadro VI, p. 13).</li> <li>- Relativamente à <b>empregabilidade</b> dos diplomados / formandos pós- formação, 125 (47,17%) encontram-se desempregados e 140 (52,83%) empregados, estando 61 destes (43,57%) a trabalhar na área do seu curso (Quadro VII, p. 14; Gráfico 4, p. 14).</li> <li>- Relativamente à distribuição dos diplomados / formandos pós- formação, por <b>setor de atividade</b>, 4 (2,86%) encontram-se no Primário, 19 (13,57%) no Secundário e 117 (83,57%) no Terciário (Quadro VIII A, p. 15, Gráfico 5, p. 15).</li> <li>- Relativamente à distribuição dos diplomados / formandos pós- formação, por tipo de <b>contrato de trabalho</b>, 6 (4,29%) estão a Prestação de Serviços, 75 (53,57%) a Termo, 33 (23,57%) Sem Termo, 3 (2,14%) por Conta Própria e 23 (16,43%) em Estágio / Bolsa (Quadro VIII B, p. 16, Gráfico 6, p. 16).</li> <li>- Relativamente ao nível de satisfação dos cursos concluídos, em relação à <b>empresa / instituição</b> onde trabalham os diplomados / formandos pós- formação, 89 (63,57%) consideram-se muito satisfeitos, 46 (32,86%) razoavelmente satisfeitos, 2 (1,43%) pouco satisfeitos e 0 (0,00%) nada satisfeito (Quadro VIII C, p. 17; Gráfico 7, p. 17).</li> <li>- Relativamente ao nível do contributo <b>científico</b> da formação da E.P.P para a empresa / instituição onde trabalham os diplomados / formandos pós- formação, 35 (25,00%) consideram ser muito, 29 (20,71%) razoável, 15 (10,71%) pouco e 58 (41,43%) nenhum (Quadro IX A, p. 18; Gráfico 8, p. 18).</li> </ul>
---	--



	<p>- Relativamente ao nível do contributo <b>tecnológico</b> da formação da E.P.P para a empresa / instituição onde trabalham os diplomados / formandos pós-formação, 39 (27,86%) consideram ser muito, 25 (17,86%) razoável, 15 (10,71%) pouco e 58 (41,43%) nenhum (Quadro IX B, p. 19; Gráfico 9, p. 19).</p> <p>- Relativamente ao nível do contributo <b>social</b> da formação da E.P.P para a empresa / instituição onde trabalham os diplomados / formandos pós-formação, 57 (40,71%) consideram ser muito, 22 (15,71%) razoável, 57 (40,71%) pouco e 1 (0,71%) nenhum (Quadro IX C, p. 20; Gráfico 10, p. 20).</p> <p>Os que consideram ser pouco ou nenhum o contributo da formação da E.P.P apontaram como principal razão o facto de não trabalharem na área do seu curso.</p>
--	--

Madalena do Pico, 2014, novembro.

O Técnico de Inserção e Orientação Profissional,

**José Carlos Garcia**

## **5. Anexo(s)**

Modelo de Questionário

**Nota:**

É parte integrante deste relatório o Dossier  
**Inquérito Diplomados / Pós-formação 2014**  
(questionários, por curso), arquivado no TIOP.