

ESCOLA PROFISSIONAL DO PICO (E.P.P)

Secção de Inserção e Orientação Profissional



INQUÉRITO DIPLOMADOS / FORMANDOS PÓS-FORMAÇÃO – CURSOS CONCLUÍDOS –

Satisfação da Formação

Progressão de Estudos

Empregabilidade: Situação e Satisfação Socioprofissionais

Formação *versus* Empregabilidade

2016 • NOV. SIOP



GOVERNO
DOS AÇORES



UNIÃO EUROPEIA
Fundo Social Europeu

FICHA TÉCNICA:

DIPLOMADOS / PÓS-FORMAÇÃO . INQUÉRITO . NOV. 2016



ACORES
2020
PROGRAMA OPERACIONAL
FEDER FSE



GOVERNO
DOS AÇORES



UNIÃO EUROPEIA
Fundo Social Europeu

Escola Profissional do Pico – E.P.P

Rua D. Jaime Garcia Goulart, 1
9950-361 MADALENA DO PICO
T: 292623661
F: 292623666
@: escolaprofissionalpico@gmail.com



José Carlos Garcia © TIOP 2016 . NOV.
@: epp.diplomados@gmail.com

ÍNDICE

0. INTRODUÇÃO	3
1. CARACTERIZAÇÃO DO UNIVERSO DE ESTUDO	5
2. CARACTERIZAÇÃO GERAL – DIPLOMADOS / FORMANDOS PÓS-FORMAÇÃO	10
3. CONCLUSÕES	21
4. ANEXO(S)	24

0. Introdução

No presente relatório, apresentamos os resultados do inquérito realizado, nos meses de outubro e novembro de 2016, aos diplomados / formandos¹ dos cursos concluídos na Escola Profissional do Pico, desde julho de 2011 (últimos cinco anos letivos).

O tratamento dos dados foi organizado com os seguintes objetivos:

- Caracterizar o universo de estudo, segundo o aproveitamento escolar e a área de residência;
- Conhecer a satisfação dos diplomados / formandos pós-formação em relação à formação da E.P.P;
- Conhecer a situação e a satisfação socioprofissionais dos diplomados / formandos pós-formação;
- Conhecer o nível do contributo científico, tecnológico e social da formação da E.P.P para as empresas / instituições onde trabalham os diplomados / formandos pós-formação (na perspetiva destes);
- Fornecer informações sobre cada diplomado / formando pós-formação, de modo a facilitar o seu acompanhamento e inserção no mercado do trabalho.

¹ Formandos que (ainda) não concluíram os respetivos cursos técnicos.

QUADRO I – CURSOS CONCLUÍDOS

CURSOS	Nível / Programa	Anos	
		Início	Conclusão
1. Hotelaria e Restauração - Organização e Controlo	IV (equivalência 12.º Ano)	1999	2002
2. Informática de Gestão	IV (equivalência 12.º Ano)	1999	2002
3. Contabilidade	IV (equivalência 12.º Ano)	2000	2003
4. Desenhador Projetista	IV (equivalência 12.º Ano)	2000	2003
5. Instalações Elétricas	IV (equivalência 12.º Ano)	2000	2003
6. Auxiliar de Infância	IV (equivalência 12.º Ano)	2001	2004
7. Informática - Manutenção de Equipamentos	IV (equivalência 12.º Ano)	2001	2004
8. Multimédia	IV (equivalência 12.º Ano)	2001	2004
9. Reparador de Carroçarias e Pintor Auto	II (equivalência 9.º Ano)	2001	2002
10. Banca e Seguros	IV (equivalência 12.º Ano)	2002	2005
11. Construção Civil - Medidor Orçamentista / Topógrafo	IV (equivalência 12.º Ano)	2002	2005
12. Instalações Elétricas	IV (equivalência 12.º Ano)	2002	2005
13. Turismo - Profissionais de Informação e Animação Turística	IV (equivalência 12.º Ano)	2002	2005
14. Assistente de Gestão	IV (equivalência 12.º Ano)	2003	2006
15. Comunicação - Marketing, Relações Públicas e Publicidade	IV (equivalência 12.º Ano)	2003	2006
16. Operador de Construção Civil - Carpintaria	II (equivalência 9.º Ano)	2003	2006
17. Gestão do Ambiente	IV (equivalência 12.º Ano)	2004	2007
18. Hotelaria e Restauração - Organização e Controlo	IV (equivalência 12.º Ano)	2004	2007
19. Informática Aplicada	IV (equivalência 12.º Ano)	2004	2007
20. Mecânica, Frio e Climatização	IV (equivalência 12.º Ano)	2004	2007
21. Operador Horto-Florícola	II (equivalência 9.º Ano)	2004	2007
22. Animador Sociocultural - Assistente de Geriatria	IV (equivalência 12.º Ano)	2005	2008
23. Eletrónica - Áudio, Vídeo e TV	IV (equivalência 12.º Ano)	2005	2008
24. Higiene e Segurança do Trabalho e Ambiente	IV (equivalência 12.º Ano)	2005	2008
25. Turismo Ambiental e Rural	IV (equivalência 12.º Ano)	2005	2008
26. Construção Civil - Condução de Obra	IV (equivalência 12.º Ano)	2006	2009
27. Eletrónica - Automação e Computadores	IV (equivalência 12.º Ano)	2006	2009
28. Marketing	IV (equivalência 12.º Ano)	2006	2009
29. Empregado de Bar (Barman)	II (equivalência 9.º Ano)	2007	2009
30. Mecânico de Veículos Ligeiros	II (equivalência 9.º Ano)	2007	2009
31. Operador de Informática	II (equivalência 9.º Ano)	2007	2009
32. Informática de Gestão	IV (equivalência 12.º Ano)	2007	2010
33. Receção	IV (equivalência 12.º Ano)	2007	2010
34. Secretariado	IV (equivalência 12.º Ano)	2007	2010
35. Turismo	IV (equivalência 12.º Ano)	2007	2010
36. Contabilidade	IV (equivalência 12.º Ano)	2008	2011
37. Higiene e Segurança do Trabalho e Ambiente	IV (equivalência 12.º Ano)	2008	2011
38. Instalações Elétricas	IV (equivalência 12.º Ano)	2008	2011
39. Restauração - Restaurante-Bar	IV (equivalência 12.º Ano)	2008	2011
40. Serviço de Mesa	II (equivalência 9.º Ano)	2009	2011
41. Frio e Climatização	IV (equivalência 12.º Ano)	2009	2012
42. Gestão e Programação de Sistemas Informáticos	IV (equivalência 12.º Ano)	2009	2012
43. Vendas	IV (equivalência 12.º Ano)	2009	2012
44. Animador Sociocultural	IV (equivalência 12.º Ano)	2010	2013
45. Construção Civil-Desenho	IV (equivalência 12.º Ano)	2010	2013
46. Mecatrónica Automóvel	IV (equivalência 12.º Ano)	2010	2013
47. Turismo Ambiental e Rural	IV (equivalência 12.º Ano)	2010	2013
48. Empregado de Mesa	II (equivalência 9.º Ano)	2011	2013
49. Empregado de Mesa	Reativar (equivalência 9.º Ano)	2011	2013
50. Eletrónica - Automação e Computadores	IV (equivalência 12.º Ano)	2011	2014
51. Energias Renováveis - Sistemas Solares	IV (equivalência 12.º Ano)	2011	2014
52. Gestão e Programação de Sistemas Informáticos	IV (equivalência 12.º Ano)	2011	2014
53. Higiene e Segurança do Trabalho e Ambiente	IV (equivalência 12.º Ano)	2011	2014
54. Receção	IV (equivalência 12.º Ano)	2011	2014
55. Operador Agrícola	II (equivalência 9.º Ano)	2012	2014
56. Empregado Comercial	Reativar (Tecnológico)	2013	2013
57. Escolar	Reativar (equivalência 9.º Ano)	2013	2014
58. Escolar	Reativar (equivalência 12.º Ano)	2014	2014
59. Gestão de Equipamentos Informáticos	IV (equivalência 12.º Ano)	2012	2015
60. Viticultura e Enologia	IV (equivalência 12.º Ano)	2012	2015
61. Escolar (Lajes)	Reativar (equivalência 9.º Ano)	2014	2015
62. Escolar (Madalena)	Reativar (equivalência 9.º Ano)	2014	2015
63. Instalações Elétricas	IV (equivalência 12.º Ano)	2013	2016
64. Turismo	IV (equivalência 12.º Ano)	2013	2016
65. Rececionista de Hotel	Reativar (equivalência 12.º Ano)	2014	2016
66. Escolar	Reativar (equivalência 9.º Ano)	2015	2016
CURSOS > INQUÉRITO			

1. Caracterização

UNIVERSO DE ESTUDO

N (universo) / n (inquérito)

Conclusão de Curso – aproveitamento escolar

Área de Residência

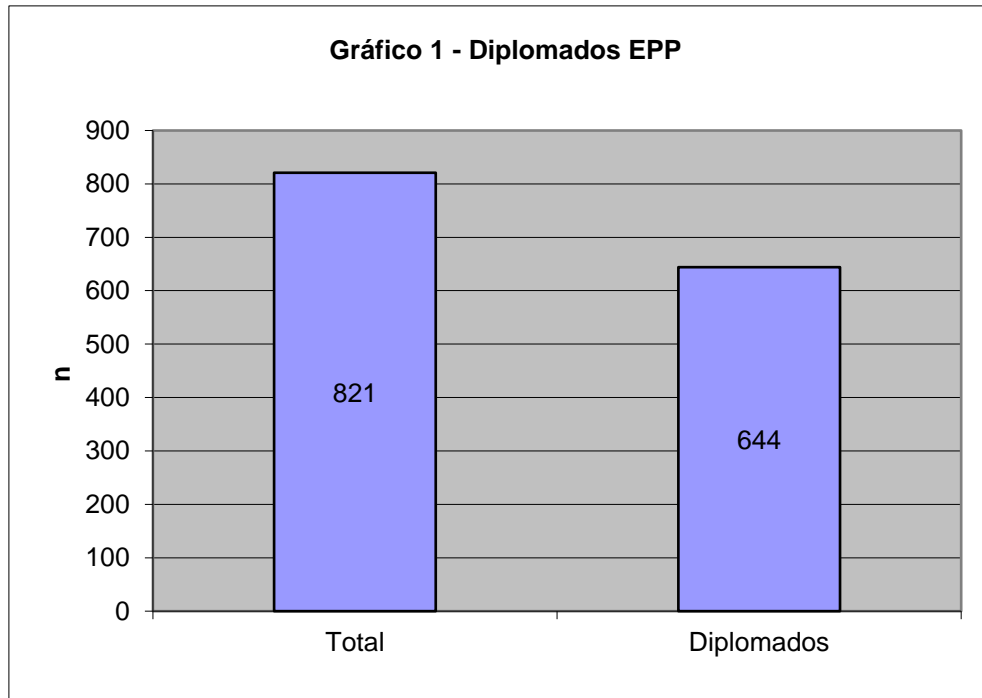
QUADRO II

CURSOS	UNIVERSO DOS CURSOS CONCLUÍDOS, POR SEXO									
	Pós-formação (N = 821)				Inquérito (n = 238)					
	M	%	F	%	M	%	F	%	M/F	%
Hotelaria e Restauração - O. C.	2	0,24	3	0,37	0	0,00	0	0,00	0	0,00
Informática de Gestão	6	0,73	11	1,34	0	0,00	0	0,00	0	0,00
Contabilidade	5	0,61	5	0,61	0	0,00	0	0,00	0	0,00
Desenhador Projetista	7	0,85	2	0,24	0	0,00	0	0,00	0	0,00
Instalações Elétricas	10	1,22	0	0,00	0	0,00	0	0,00	0	0,00
Auxiliar de Infância	0	0,00	30	3,65	0	0,00	0	0,00	0	0,00
Informática - M. E.	13	1,58	0	0,00	0	0,00	0	0,00	0	0,00
Multimédia	13	1,58	5	0,61	0	0,00	0	0,00	0	0,00
R. Carroçarias e P. Auto	4	0,49	0	0,00	0	0,00	0	0,00	0	0,00
Banca e Seguros	2	0,24	18	2,19	0	0,00	0	0,00	0	0,00
Construção Civil - M. O. / T.	10	1,22	5	0,61	0	0,00	0	0,00	0	0,00
Instalações Elétricas	12	1,46	0	0,00	0	0,00	0	0,00	0	0,00
Turismo - P. I. A. T.	4	0,49	13	1,58	0	0,00	0	0,00	0	0,00
Assistente de Gestão	5	0,61	13	1,58	0	0,00	0	0,00	0	0,00
Comunicação - M. R. P. P.	1	0,12	8	0,97	0	0,00	0	0,00	0	0,00
O. Construção Civil - C.	6	0,73	0	0,00	0	0,00	0	0,00	0	0,00
Gestão do Ambiente	4	0,49	11	1,34	0	0,00	0	0,00	0	0,00
Hotelaria e Restauração - O. C.	2	0,24	13	1,58	0	0,00	0	0,00	0	0,00
Informática Aplicada	16	1,95	2	0,24	0	0,00	0	0,00	0	0,00
Mecânica, Frio e Climatização	16	1,95	0	0,00	0	0,00	0	0,00	0	0,00
Operador Horto-Florícola	7	0,85	2	0,24	0	0,00	0	0,00	0	0,00
Animador Sociocultural - A. G.	0	0,00	18	2,19	0	0,00	0	0,00	0	0,00
Eletrónica - A. V. e TV	11	1,34	0	0,00	0	0,00	0	0,00	0	0,00
Higiene e Segurança T. A.	7	0,85	7	0,85	0	0,00	0	0,00	0	0,00
Turismo Ambiental e Rural	3	0,37	11	1,34	0	0,00	0	0,00	0	0,00
Construção Civil - C. Obra	11	1,34	3	0,37	0	0,00	0	0,00	0	0,00
Eletrónica - A. e C.	6	0,73	1	0,12	0	0,00	0	0,00	0	0,00
Marketing	2	0,24	10	1,22	0	0,00	0	0,00	0	0,00
Emprego de Bar (Barman)	2	0,24	5	0,61	0	0,00	0	0,00	0	0,00
Mecânico de Veículos Ligeiros	9	1,10	0	0,00	0	0,00	0	0,00	0	0,00
Operador de Informática	7	0,85	0	0,00	0	0,00	0	0,00	0	0,00
Informática de Gestão	10	1,22	2	0,24	0	0,00	0	0,00	0	0,00
Recepção	4	0,49	8	0,97	0	0,00	0	0,00	0	0,00
Secretariado	6	0,73	11	1,34	0	0,00	0	0,00	0	0,00
Turismo	2	0,24	6	0,73	0	0,00	0	0,00	0	0,00
Contabilidade	3	0,37	10	1,22	2	0,84	10	4,20	12	4,04
Higiene e Segurança T. A.	1	0,12	13	1,58	1	0,42	9	3,78	10	3,37
Instalações Elétricas	8	0,97	0	0,00	7	2,94	0	0,00	7	2,36
Restauração / R. - B.	3	0,37	7	0,85	1	0,42	5	2,10	6	2,02
Serviço de Mesa	6	0,73	3	0,37	2	0,84	1	0,42	3	1,01
Frio e Climatização	9	1,10	0	0,00	7	2,94	0	0,00	7	2,36
G. P. Sistemas Informáticos	12	1,46	4	0,49	7	2,94	2	0,84	9	3,03
Vendas	3	0,37	10	1,22	2	0,84	10	4,20	12	4,04
Animador Sociocultural	1	0,12	8	0,97	0	0,00	7	2,94	7	2,36
Construção Civil - Desenho	8	0,97	4	0,49	4	1,68	3	1,26	7	2,36
Mecatrónica Automóvel	11	1,34	0	0,00	7	2,94	0	0,00	7	2,36
Turismo Ambiental e Rural	5	0,61	8	0,97	1	0,42	4	1,68	5	1,68
Emprego de Mesa	6	0,73	4	0,49	4	1,68	3	1,26	7	2,36
Emprego de Mesa (Reativar)	3	0,37	7	0,85	1	0,42	3	1,26	4	1,35
Eletrónica - A. e C.	4	0,49	0	0,00	2	0,84	0	0,00	2	0,67
Energias Renováveis - S. Solares	16	1,95	1	0,12	11	4,62	1	0,42	12	4,04
G. P. Sistemas Informáticos	13	1,58	0	0,00	12	5,04	0	0,00	12	4,04
Higiene e Segurança T. A.	4	0,49	7	0,85	1	0,42	3	1,26	4	1,35
Recepção	3	0,37	8	0,97	3	1,26	5	2,10	8	2,69
Operador Agrícola	5	0,61	1	0,12	3	1,26	0	0,00	3	1,01
Emprego Comercial (Reativar)	2	0,24	9	1,10	2	0,84	7	2,94	9	3,03
Escolar 9.º Ano (Reativar)	8	0,97	5	0,61	4	1,68	3	1,26	7	2,36
Escolar 12.º Ano (Reativar)	12	1,46	8	0,97	9	3,78	5	2,10	14	4,71
Gestão de E. Informáticos	12	1,46	2	0,24	8	3,36	1	0,42	9	3,03
Viticultura e Enologia	7	0,85	9	1,10	3	1,26	7	2,94	10	3,37
Escolar 9.º Ano (Reativar)	6	0,73	10	1,22	3	1,26	5	2,10	8	2,69
Escolar 9.º Ano (Reativar)	7	0,85	6	0,73	4	1,68	3	1,26	7	2,36
Instalações Elétricas	11	1,34	1	0,12	7	2,94	1	0,42	8	2,69
Turismo	3	0,37	9	1,10	2	0,84	7	2,94	9	3,03
Rececionista de Hotel (Reativar)	7	0,85	6	0,73	3	1,26	3	1,26	6	2,02
Escolar 9.º Ano (Reativar)	9	1,10	5	0,61	5	2,10	2	0,84	7	2,36
SUBTOTAL	433	52,74	388	47,26	128	53,78	110	46,22	Relação a N = 821 (%)	
TOTAL	821				238				28,99	

QUADRO III

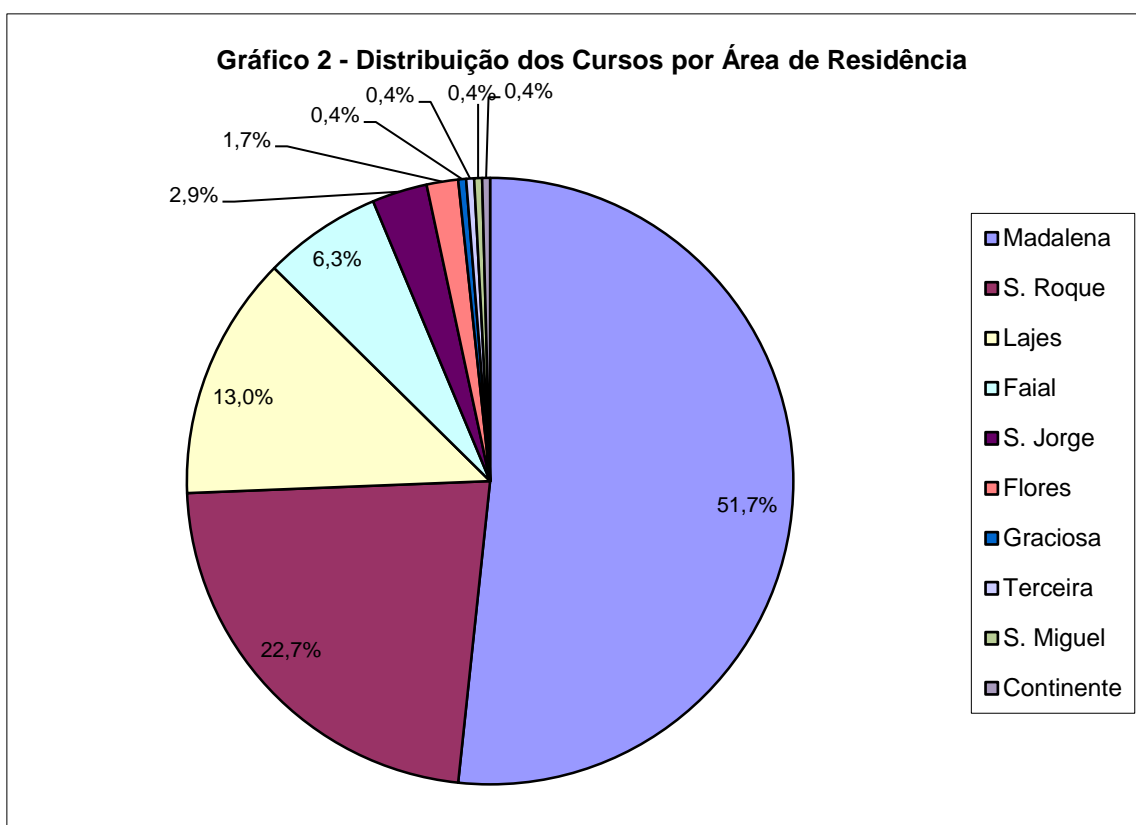
CURSOS	N = 821	DIPLOMADOS, POR SEXO						Período
		Conclusão de Curso						
		M/F	M	%	F	%	M/F	
Hotelaria e Restauração - O. C.	5	2	40,00	3	60,00	5	100,00	
Informática de Gestão	17	6	35,29	11	64,71	17	100,00	
Contabilidade	10	5	50,00	5	50,00	10	100,00	
Desenhador Projetista	9	7	77,78	2	22,22	9	100,00	
Instalações Elétricas	10	10	100,00	0	0,00	10	100,00	
Auxiliar de Infância	30	0	0,00	26	86,67	26	86,67	
Informática - M. E.	13	9	69,23	0	0,00	9	69,23	
Multimédia	18	8	44,44	3	16,67	11	61,11	
R. Carroçarias e P. Auto	4	4	100,00	0	0,00	4	100,00	
Banca e Seguros	20	0	0,00	16	80,00	16	80,00	
Construção Civil - M. O. / T.	15	8	53,33	5	33,33	13	86,67	
Instalações Elétricas	12	12	100,00	0	0,00	12	100,00	
Turismo - P. I. A. T.	17	0	0,00	12	70,59	12	70,59	
Assistente de Gestão	18	1	5,56	8	44,44	9	50,00	
Comunicação - M. R. P. P.	9	0	0,00	7	77,78	7	77,78	
O. Construção Civil - C.	6	0	0,00	0	0,00	0	0,00	
Gestão do Ambiente	15	4	26,67	11	73,33	15	100,00	
Hotelaria e Restauração - O. C.	15	1	6,67	7	46,67	8	53,33	
Informática Aplicada	18	12	66,67	2	11,11	14	77,78	
Mecânica, Frio e Climatização	16	14	87,50	0	0,00	14	87,50	
Operador Horto-Florícola	9	4	44,44	0	0,00	4	44,44	
Animador Sociocultural - A. G.	18	0	0,00	17	94,44	17	94,44	
Eletrónica - A. V. e TV	11	7	63,64	0	0,00	7	63,64	
Higiene e Segurança T. A.	14	7	50,00	4	28,57	11	78,57	
Turismo Ambiental e Rural	14	2	14,29	8	57,14	10	71,43	
Construção Civil - C. Obra	14	8	57,14	3	21,43	11	78,57	
Eletrónica - A. e C.	7	3	42,86	1	14,29	4	57,14	
Marketing	12	1	8,33	8	66,67	9	75,00	
Empregado de Bar (Barman)	7	2	28,57	5	71,43	7	100,00	
Mecânico de Veículos Ligeiros	9	8	88,89	0	0,00	8	88,89	
Operador de Informática	7	6	85,71	0	0,00	6	85,71	
Informática de Gestão	12	9	75,00	2	16,67	11	91,67	
Receção	12	3	25,00	7	58,33	10	83,33	
Secretariado	17	4	23,53	8	47,06	12	70,59	
Turismo	8	2	25,00	2	25,00	4	50,00	
Contabilidade	13	1	7,69	8	61,54	9	69,23	
Higiene e Segurança T. A.	14	1	7,14	8	57,14	9	64,29	
Instalações Elétricas	8	8	100,00	0	0,00	8	100,00	
Restauração / R. - B.	10	2	20,00	5	50,00	7	70,00	
Serviço de Mesa	9	6	66,67	3	33,33	9	100,00	
Frio e Climatização	9	6	66,67	0	0,00	6	66,67	
G. P. Sistemas Informáticos	16	9	56,25	4	25,00	13	81,25	
Vendas	13	2	15,38	9	69,23	11	84,62	
Animador Sociocultural	9	0	0,00	8	88,89	8	88,89	
Construção Civil - Desenho	12	7	58,33	1	8,33	8	66,67	
Mecatrónica Automóvel	11	7	63,64	0	0,00	7	63,64	
Turismo Ambiental e Rural	13	2	15,38	7	53,85	9	69,23	
Empregado de Mesa	10	6	60,00	3	30,00	9	90,00	
Empregado de Mesa (Reativar)	10	2	20,00	6	60,00	8	80,00	
Eletrónica - A. e C.	4	3	75,00	0	0,00	3	75,00	
Energias Renováveis - S. Solares	17	5	29,41	1	5,88	6	35,29	
G. P. Sistemas Informáticos	13	7	53,85	0	0,00	7	53,85	
Higiene e Segurança T. A.	11	2	18,18	6	54,55	8	72,73	
Receção	11	3	27,27	8	72,73	11	100,00	
Operador Agrícola	6	5	83,33	1	16,67	6	100,00	
Empregado Comercial (Reativar)	11	2	18,18	8	72,73	10	90,91	
Escolar 9.º Ano (Reativar)	13	8	61,54	5	38,46	13	100,00	
Escolar 12.º Ano (Reativar)	20	11	55,00	6	30,00	17	85,00	
Gestão de E. Informáticos	14	11	78,57	1	7,14	12	85,71	
Viticultura e Enologia	16	5	31,25	6	37,50	11	68,75	
Escolar 9.º Ano (Reativar) L	16	6	37,50	10	62,50	16	100,00	
Escolar 9.º Ano (Reativar) M	13	7	53,85	6	46,15	13	100,00	
Instalações Elétricas	12	8	66,67	1	8,33	9	75,00	
Turismo	12	1	8,33	5	41,67	6	50,00	
Rececionista de Hotel (Reativar)	13	6	46,15	7	53,85	13	100,00	
Escolar 9.º Ano (Reativar)	14	7	50,00	3	21,43	10	71,43	
TOTAL	821	325	39,59	319	38,86	644	78,44	

Nov. 2016



QUADRO IV

CURSOS	DISTRIBUIÇÃO DOS CURSOS CONCLUÍDOS, POR ÁREA DE RESIDÊNCIA (N = 238)										
	Madalena	S. Roque	Lajes	Faial	S. Jorge	Flores	Graciosa	Terceira	S. Miguel	Continente	TOTAL
Contabilidade	4	1	0	2	4	1	0	0	0	0	12
Higiene e Segurança T. A.	4	2	1	1	1	0	1	0	0	0	10
Instalações Elétricas	3	4	0	0	0	0	0	0	0	0	7
Restauração / R. - B.	5	0	0	1	0	0	0	0	0	0	6
Serviço de Mesa	2	0	1	0	0	0	0	0	0	0	3
Frio e Climatização	3	1	3	0	0	0	0	0	0	0	7
G. P. Sistemas Informáticos	5	2	1	1	0	0	0	0	0	0	9
Vendas	7	2	1	1	1	0	0	0	0	0	12
Animador Sociocultural	3	1	1	2	0	0	0	0	0	0	7
Construção Civil - Desenho	3	2	1	0	0	0	0	0	1	0	7
Mecatrónica Automóvel	4	1	1	0	1	0	0	0	0	0	7
Turismo Ambiental e Rural	5	0	0	0	0	0	0	0	0	0	5
Empregado de Mesa	5	0	2	0	0	0	0	0	0	0	7
Empregado de Mesa (Reativar)	4	0	0	0	0	0	0	0	0	0	4
Eletrónica - A. e C.	1	0	1	0	0	0	0	0	0	0	2
Energias Renováveis - S. Solares	2	5	2	3	0	0	0	0	0	0	12
G. P. Sistemas Informáticos	4	5	0	3	0	0	0	0	0	0	12
Higiene e Segurança T. A.	1	3	0	0	0	0	0	0	0	0	4
Receção	3	3	1	0	0	0	0	1	0	0	8
Operador Agrícola	3	0	0	0	0	0	0	0	0	0	3
Empregado Comercial (Reativar)	8	1	0	0	0	0	0	0	0	0	9
Escolar 9.º Ano (Reativar)	4	3	0	0	0	0	0	0	0	0	7
Escolar 12.º Ano (Reativar)	7	3	4	0	0	0	0	0	0	0	14
Gestão de E. Informáticos	4	4	0	1	0	0	0	0	0	0	9
Viticultura e Enologia	8	1	1	0	0	0	0	0	0	0	10
Escolar 9.º Ano (Reativar) L	0	0	8	0	0	0	0	0	0	0	8
Escolar 9.º Ano (Reativar) M	6	1	0	0	0	0	0	0	0	0	7
Instalações Elétricas	1	4	0	0	0	3	0	0	0	0	8
Turismo	5	1	2	0	0	0	0	0	0	1	9
Rececionista de Hotel (Reativar)	5	1	0	0	0	0	0	0	0	0	6
Escolar 9.º Ano (Reativar)	4	3	0	0	0	0	0	0	0	0	7
TOTAL	123	54	31	15	7	4	1	1	1	1	238
% Total	51,68	22,69	13,03	6,30	2,94	1,68	0,42	0,42	0,42	0,42	100,00



2. Caracterização geral

DIPLOMADOS / FORMANDOS PÓS-FORMAÇÃO

Satisfação da Formação

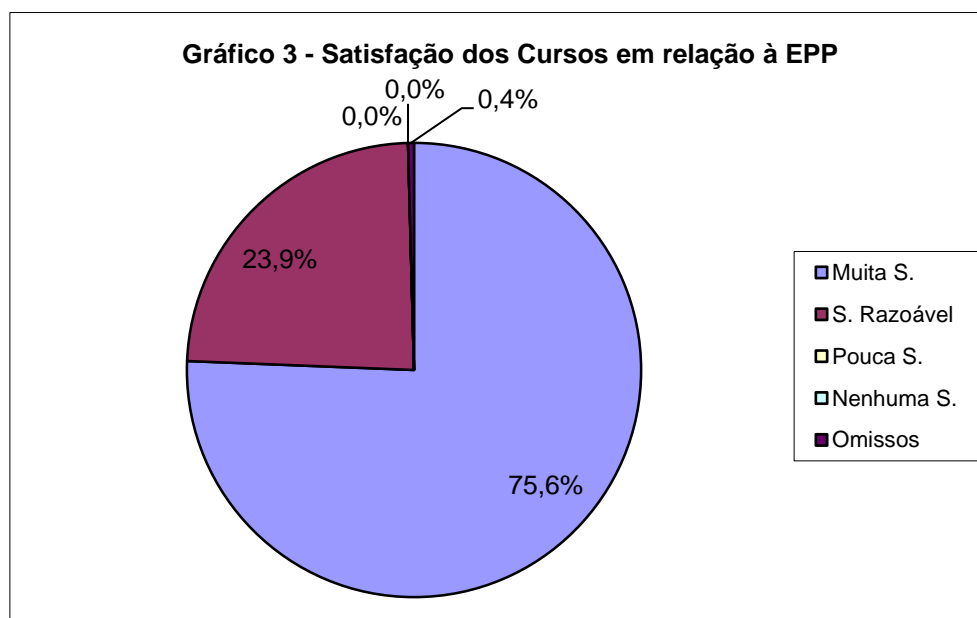
Progressão de Estudos

Empregabilidade: Situação e Satisfação Socioprofissionais

Formação *versus* Empregabilidade

QUADRO V

CURSOS	NÍVEL DE SATISFAÇÃO DOS CURSOS CONCLUÍDOS EM RELAÇÃO À FORMAÇÃO DA E.P.P (N = 238, n = 237)							
	Muita S.	%	S. Razoável	%	Pouca S.	%	Nenhuma S.	%
Contabilidade	11	4,62	1	0,42	0	0,00	0	0,00
Higiene e Segurança T. A.	6	2,52	4	1,68	0	0,00	0	0,00
Instalações Elétricas	5	2,10	2	0,84	0	0,00	0	0,00
Restauração / R. - B.	3	1,26	3	1,26	0	0,00	0	0,00
Serviço de Mesa	3	1,26	0	0,00	0	0,00	0	0,00
Frio e Climatização	3	1,26	4	1,68	0	0,00	0	0,00
G. P. Sistemas Informáticos	7	2,94	2	0,84	0	0,00	0	0,00
Vendas	7	2,94	5	2,10	0	0,00	0	0,00
Animador Sociocultural	7	2,94	0	0,00	0	0,00	0	0,00
Construção Civil - Desenho	7	2,94	0	0,00	0	0,00	0	0,00
Mecatrónica Automóvel	6	2,52	1	0,42	0	0,00	0	0,00
Turismo Ambiental e Rural	4	1,68	1	0,42	0	0,00	0	0,00
Empregado de Mesa	6	2,52	1	0,42	0	0,00	0	0,00
Empregado de Mesa (Reativar)	4	1,68	0	0,00	0	0,00	0	0,00
Eletrónica - A. e C.	1	0,42	1	0,42	0	0,00	0	0,00
Energias Renováveis - S. Solares	6	2,52	6	2,52	0	0,00	0	0,00
G. P. Sistemas Informáticos	6	2,52	6	2,52	0	0,00	0	0,00
Higiene e Segurança T. A.	4	1,68	0	0,00	0	0,00	0	0,00
Receção	6	2,52	2	0,84	0	0,00	0	0,00
Operador Agrícola	2	0,84	0	0,00	0	0,00	0	0,00
Empregado Comercial (Reativar)	7	2,94	2	0,84	0	0,00	0	0,00
Escolar 9.º Ano (Reativar)	5	2,10	2	0,84	0	0,00	0	0,00
Escolar 12.º Ano (Reativar)	10	4,20	4	1,68	0	0,00	0	0,00
Gestão de E. Informáticos	9	3,78	0	0,00	0	0,00	0	0,00
Viticultura e Enologia	8	3,36	2	0,84	0	0,00	0	0,00
Escolar 9.º Ano (Reativar) L	5	2,10	3	1,26	0	0,00	0	0,00
Escolar 9.º Ano (Reativar) M	5	2,10	2	0,84	0	0,00	0	0,00
Instalações Elétricas	6	2,52	2	0,84	0	0,00	0	0,00
Turismo	9	3,78	0	0,00	0	0,00	0	0,00
Rececionista de Hotel (Reativar)	5	2,10	1	0,42	0	0,00	0	0,00
Escolar 9.º Ano (Reativar)	7	2,94	0	0,00	0	0,00	0	0,00
TOTAL	180	75,63	57	23,95	0	0,00	0	0,00



QUADRO VI

CURSOS	PROGRESSÃO DE ESTUDOS (histórico) DOS CURSOS CONCLUÍDOS, POR SEXO		Cursos Profissionais / Nível V / Universitários / Outros
	M	F	
Hotelaria e Restauração - O. C.	0	0	
Informática de Gestão	0	0	
Contabilidade	1	0	Contabilidade (L)
Desenhador Projetista	1	0	Fisioterapia
Instalações Elétricas	2	0	Polícia de Segurança Pública
Auxiliar de Infância	0	2	Educadora de Infância (L) / Sociologia (L)
Informática - M. E.	1	0	Instalação e Manutenção de Redes e Sistemas Informáticos (CET)
Multimédia	2	1	Património Cultural (L) / Polícia de Segurança Pública / Música
R. Carroçarias e P. Auto	0	0	
Banca e Seguros	0	1	Seguros
Construção Civil - M. O. / T.	1	0	Engenharia e Segurança (L)
Instalações Elétricas	1	0	Engenharia de Automação, Controlo e Instrumentalização (L)
Turismo - P. I. A. T.	0	0	
Assistente de Gestão	0	1	Esteticista
Comunicação - M. R. P. P.	0	2	Enfermagem (L) / Relações Públicas e Comunicação Empresarial (L)
O. Construção Civil - C.	0	0	
Gestão do Ambiente	1	0	Polícia de Segurança Pública
Hotelaria e Restauração - O. C.	1	2	Cozinha (CET) / Hotelaria / Pastelaria (CET)
Informática Aplicada	4	0	C. e Q. Alimentar (CET) / Enfermagem (L) / Computadores e Telemática (M) / Polícia de Segurança Pública
Mecânica, Frio e Climatização	0	0	
Operador Horto-Florícola	1	0	Secretariado (T)
Animador Sociocultural - A. G.	0	3	Esteticismo e Cosmetologia / Fisioterapia e Massagens / Psicologia
Eletrónica - A. V. e TV	2	0	Automação, Robótica e Controlo Industrial (CET)
Higiene e Segurança T. A.	3	1	Construção Civil (CET) / Energias Renováveis (CET e L) / Operador M. Turístico (CET) / Produção Musical (CET) / E. Física (L)
Turismo Ambiental e Rural	1	4	Música / Qualidade Alimentar (CET) / Desporto Natureza e Turismo Ativo (L) / Turismo (L) / Gestão (L)
Construção Civil - C. Obra	6	1	Qualidade Alimentar (CET) / Marinha / Som / Guarda Nacional Republicana / Canto / Estudos Artísticos / Estética
Eletrónica - A. e C.	0	0	
Marketing	0	1	Cabeleireira
Empregado de Bar (Barman)	0	1	Reativar 12.º Ano
Mecânico de Veículos Ligeiros	5	0	Frio e Climatização (T) / Mecatrónica Automóvel (T) / Vendas (T)
Operador de Informática	4	0	Gestão e Programação de Sistemas Informáticos (T) / Ensino Regular
Informática de Gestão	1	0	Programação de Sistemas Informáticos (CET) / Informática de Gestão (L)
Recepção	0	0	
Secretariado	2	0	Fotografia (CET) / Gestão e Qualidade do Ambiente (CET) / Estudos Artísticos (L)
Turismo	0	1	Turismo
Contabilidade	0	3	Enfermagem (L) / Gestão (L) / Estética
Higiene e Segurança T. A.	0	0	
Instalações Elétricas	0	0	
Restauração / R. - B.	0	0	
Serviço de Mesa	0	1	Higiene e Segurança (T)
Frio e Climatização	1	0	Polícia Aérea
G. P. Sistemas Informáticos	0	1	Gestão de Redes e Sistemas Informáticos (CET)
Vendas	0	1	Gestão e Comércio (CET)
Animador Sociocultural	0	0	
Construção Civil - Desenho	1	1	Gestão Hoteleira e Alojamento (L) / Beleza
Mecatrónica Automóvel	0	0	
Turismo Ambiental e Rural	0	0	
Empregado de Mesa	2	0	Instalações Elétricas (T) / Turismo (T)

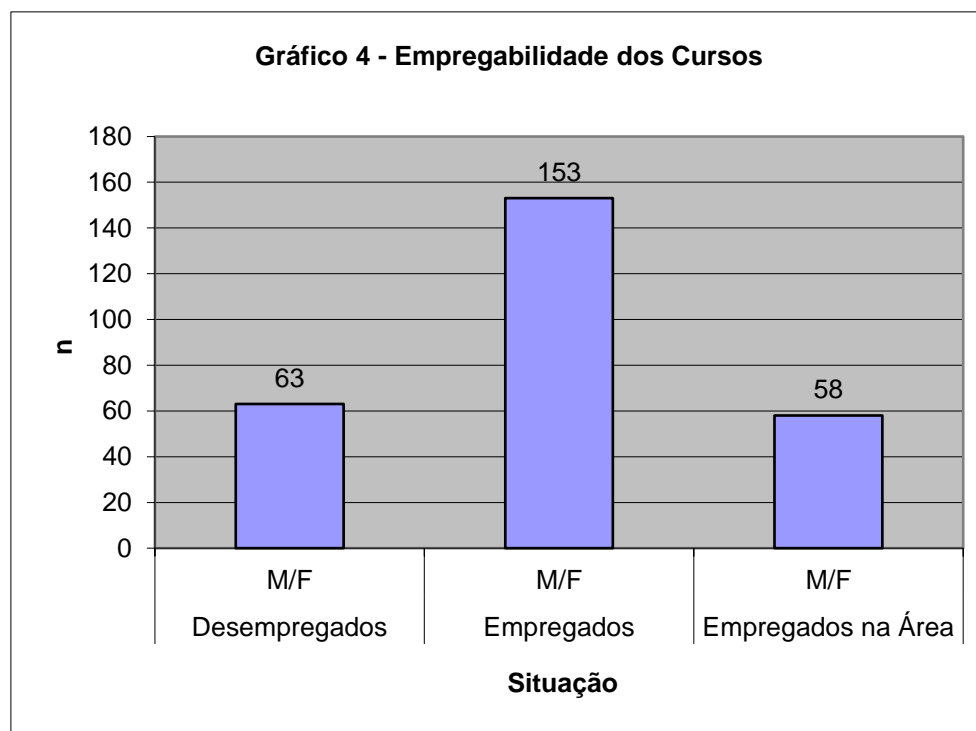
Empregado de Mesa (Reativar)	0	1	Restaurante / Bar (R Nível IV)
Eletrónica - A. e C.	0	0	
Energias Renováveis - S. Solares	0	1	Contabilidade (L)
G. P. Sistemas Informáticos	1	0	Construção e Administração de Websites (CET)
Higiene e Segurança T. A.	0	0	
Receção	2	1	Gestão Hoteleira (CET) / Turismo ao Ar Livre (CET) / Cuidados Veterinários (CET)
Operador Agrícola	1	0	Viticultura e Enologia (T)
Empregado Comercial (Reativar)	1	0	Rececionista de Hotel (R Nível IV)
Escolar 9.º Ano (Reativar)	1	3	Jardinagem (R Nível IV) / Rececionista de Hotel (R Nível IV) / Auxiliar de Saúde (R Nível IV)
Escolar 12.º Ano (Reativar)	0	0	
Gestão de E. Informáticos	1	0	Programação de Sistemas de Informação (CET) / Tecnologias e Programação de Sistemas de Informação (CET)
Viticultura e Enologia	0	0	
Escolar 9.º Ano (Reativar)	0	2	Auxiliar de Saúde (R Nível IV)
Escolar 9.º Ano (Reativar)	0	2	Auxiliar de Saúde (R Nível IV)
Instalações Eléctricas	0	0	
Turismo	0	0	
Rececionista de Hotel (Reativar)	0	0	
Escolar 9.º Ano (Reativar)	0	0	
SUBTOTAL	51	38	Relação a N = 644 (%)
TOTAL	89		13,82

LEGENDA: PROFIJ: Profij / T: Curso Profissional / R: Reativar / CET: Curso Especialização Tecnológica / L: Licenciatura / M: Mestrado

QUADRO VII

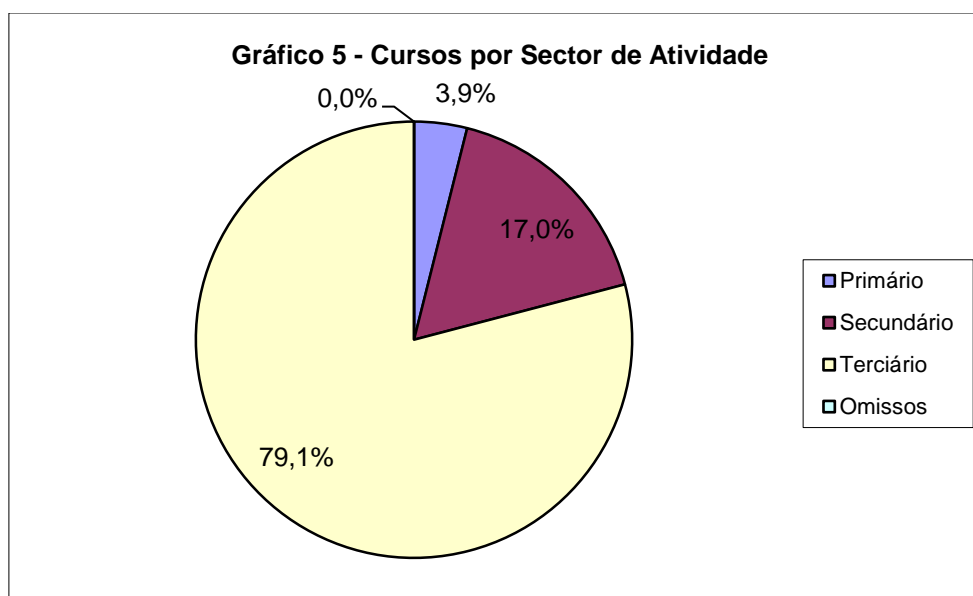
CURSOS	EMPREGABILIDADE DOS CURSOS CONCLUÍDOS					
	Desempregados (N = 216)		Empregados (N = 216)		Empregados na Área (N = 153)	
	M/F	%	M/F	%	M/F	%
Contabilidade	1	8,33	11	91,67	5	45,45
Higiene e Segurança T. A.	2	22,22	7	77,78	1	14,29
Instalações Elétricas	0	0,00	7	100,00	4	57,14
Restauração / R. - B.	0	0,00	6	100,00	3	50,00
Serviço de Mesa	0	0,00	2	100,00	0	0,00
Frio e Climatização	1	14,29	6	85,71	1	16,67
G. P. Sistemas Informáticos	2	22,22	7	77,78	2	28,57
Vendas	2	18,18	9	81,82	5	55,56
Animador Sociocultural	0	0,00	7	100,00	3	42,86
Construção Civil - Desenho	3	60,00	2	40,00	1	50,00
Mecatrónica Automóvel	2	28,57	5	71,43	3	60,00
Turismo Ambiental e Rural	0	0,00	5	100,00	2	40,00
Empregado de Mesa	2	40,00	3	60,00	1	33,33
Empregado de Mesa (Reativar)	0	0,00	3	100,00	2	66,67
Eletrónica - A. e C.	1	50,00	1	50,00	0	0,00
Energias Renováveis - S. Solares	3	27,27	8	72,73	1	12,50
G. P. Sistemas Informáticos	7	63,64	4	36,36	1	0,00
Higiene e Segurança T. A.	1	25,00	3	75,00	2	66,67
Receção	2	33,33	4	66,67	3	75,00
Operador Agrícola	1	0,00	1	0,00	0	0,00
Empregado Comercial (Reativar)	4	50,00	4	50,00	3	75,00
Escolar 9.º Ano (Reativar)	2	50,00	2	50,00	0	0,00
Escolar 12.º Ano (Reativar)	0	0,00	14	100,00	0	0,00
Gestão de E. Informáticos	1	12,50	7	87,50	5	71,43
Viticultura e Enologia	3	30,00	7	70,00	6	85,71
Escolar 9.º Ano (Reativar) L	2	33,33	4	66,67	0	0,00
Escolar 9.º Ano (Reativar) M	1	20,00	4	80,00	0	0,00
Instalações Elétricas	4	50,00	4	50,00	4	100,00
Turismo	8	88,89	1	11,11	0	0,00
Rececionista de Hotel (Reativar)	5	83,33	1	16,67	0	0,00
Escolar 9.º Ano (Reativar)	3	42,86	4	57,14	0	0,00
TOTAL	63	29,17	153	70,83	58	37,91

Gráfico 4 - Empregabilidade dos Cursos



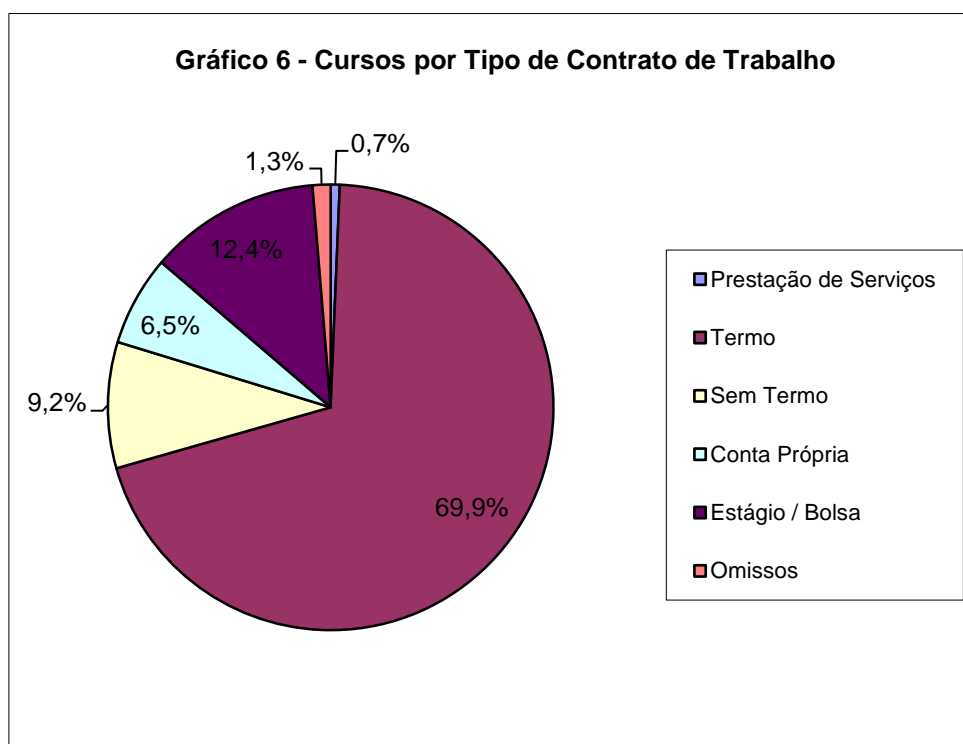
QUADRO XIII A

CURSOS	EMPRESA / INSTITUIÇÃO					
	DISTRIBUIÇÃO DOS CURSOS CONCLUÍDOS, POR SETOR DE ATIVIDADE (N = 153)					
	Primário	%	Secundário	%	Terciário	%
Contabilidade	0	0,00	1	0,65	10	6,54
Higiene e Segurança T. A.	0	0,00	0	0,00	7	4,58
Instalações Elétricas	0	0,00	5	3,27	2	1,31
Restauração / R. - B.	0	0,00	1	0,65	5	3,27
Serviço de Mesa	0	0,00	1	0,65	1	0,65
Frio e Climatização	2	1,31	1	0,65	3	1,96
G. P. Sistemas Informáticos	0	0,00	0	0,00	7	4,58
Vendas	0	0,00	0	0,00	9	5,88
Animador Sociocultural	0	0,00	0	0,00	7	4,58
Construção Civil - Desenho	0	0,00	0	0,00	2	1,31
Mecatrónica Automóvel	0	0,00	1	0,65	4	2,61
Turismo Ambiental e Rural	0	0,00	0	0,00	5	3,27
Empregado de Mesa	0	0,00	1	0,65	2	1,31
Empregado de Mesa (Reativar)	0	0,00	0	0,00	3	1,96
Eletrónica - A. e C.	0	0,00	1	0,65	0	0,00
Energias Renováveis - S. Solares	1	0,65	0	0,00	7	4,58
G. P. Sistemas Informáticos	0	0,00	0	0,00	4	2,61
Higiene e Segurança T. A.	0	0,00	0	0,00	3	1,96
Receção	0	0,00	0	0,00	4	2,61
Operador Agrícola	1	0,65	0	0,00	0	0,00
Empregado Comercial (Reativar)	0	0,00	0	0,00	4	2,61
Escolar 9.º Ano (Reativar)	0	0,00	0	0,00	2	1,31
Escolar 12.º Ano (Reativar)	1	0,65	1	0,65	12	7,84
Gestão de E. Informáticos	0	0,00	1	0,65	6	3,92
Viticultura e Enologia	0	0,00	6	3,92	1	0,65
Escolar 9.º Ano (Reativar) L	0	0,00	2	1,31	2	1,31
Escolar 9.º Ano (Reativar) M	0	0,00	0	0,00	4	2,61
Instalações Elétricas	0	0,00	3	1,96	1	0,65
Turismo	0	0,00	0	0,00	1	0,65
Rececionista de Hotel (Reativar)	0	0,00	0	0,00	1	0,65
Escolar 9.º Ano (Reativar)	1	0,65	1	0,65	2	1,31
TOTAL	6	3,92	26	16,99	121	79,08



QUADRO XIII B

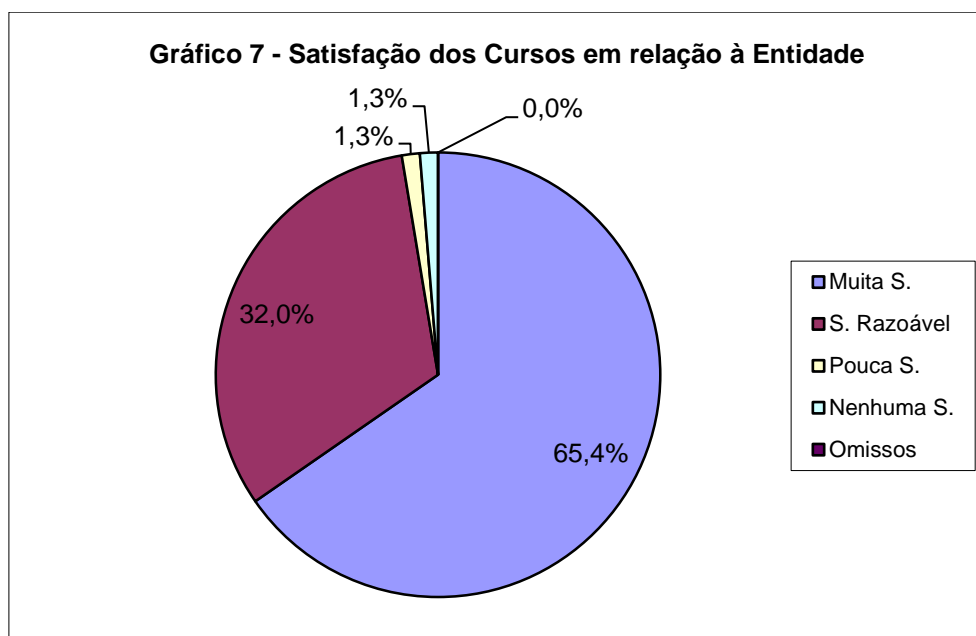
CURSOS	EMPRESA / INSTITUIÇÃO									
	DISTRIBUIÇÃO DOS CURSOS CONCLUÍDOS, POR TIPO DE CONTRATO DE TRABALHO (N = 153, n = 151)									
	P. Serviços	%	Termo	%	Sem Termo	%	Conta Própria	%	Estágio / Bolsa	%
Contabilidade	0	0,00	4	2,61	3	1,96	1	0,65	3	1,96
Higiene e Segurança T. A.	0	0,00	5	3,27	1	0,65	1	0,65	0	0,00
Instalações Elétricas	0	0,00	3	1,96	4	2,61	0	0,00	0	0,00
Restauração / R. - B.	0	0,00	3	1,96	3	1,96	0	0,00	0	0,00
Serviço de Mesa	0	0,00	1	0,65	1	0,65	0	0,00	0	0,00
Frio e Climatização	0	0,00	5	3,27	0	0,00	1	0,65	0	0,00
G. P. Sistemas Informáticos	0	0,00	7	4,58	0	0,00	0	0,00	0	0,00
Vendas	0	0,00	8	5,23	0	0,00	1	0,65	0	0,00
Animador Sociocultural	0	0,00	7	4,58	0	0,00	0	0,00	0	0,00
Construção Civil - Desenho	0	0,00	2	1,31	0	0,00	0	0,00	0	0,00
Mecatrónica Automóvel	0	0,00	5	3,27	0	0,00	0	0,00	0	0,00
Turismo Ambiental e Rural	0	0,00	5	3,27	0	0,00	0	0,00	0	0,00
Empregado de Mesa	0	0,00	3	1,96	0	0,00	0	0,00	0	0,00
Empregado de Mesa (Reativar)	0	0,00	1	0,65	0	0,00	1	0,65	0	0,00
Eletrónica - A. e C.	0	0,00	1	0,65	0	0,00	0	0,00	0	0,00
Energias Renováveis - S. Solares	0	0,00	6	3,92	1	0,65	1	0,65	0	0,00
G. P. Sistemas Informáticos	0	0,00	4	2,61	0	0,00	0	0,00	0	0,00
Higiene e Segurança T. A.	0	0,00	2	1,31	0	0,00	0	0,00	1	0,65
Receção	0	0,00	4	2,61	0	0,00	0	0,00	0	0,00
Operador Agrícola	1	0,65	0	0,00	0	0,00	0	0,00	0	0,00
Empregado Comercial (Reativar)	0	0,00	2	1,31	1	0,65	1	0,65	0	0,00
Escolar 9.º Ano (Reativar)	0	0,00	2	1,31	0	0,00	0	0,00	0	0,00
Escolar 12.º Ano (Reativar)	0	0,00	12	7,84	0	0,00	2	1,31	0	0,00
Gestão de E. Informáticos	0	0,00	2	1,31	0	0,00	0	0,00	5	3,27
Viticultura e Enologia	0	0,00	1	0,65	0	0,00	0	0,00	6	3,92
Escolar 9.º Ano (Reativar) L	0	0,00	3	1,96	0	0,00	0	0,00	0	0,00
Escolar 9.º Ano (Reativar) M	0	0,00	4	2,61	0	0,00	0	0,00	0	0,00
Instalações Elétricas	0	0,00	0	0,00	0	0,00	0	0,00	4	2,61
Turismo	0	0,00	1	0,65	0	0,00	0	0,00	0	0,00
Rececionista de Hotel (Reativar)	0	0,00	1	0,65	0	0,00	0	0,00	0	0,00
Escolar 9.º Ano (Reativar)	0	0,00	3	1,96	0	0,00	1	0,65	0	0,00
TOTAL	1	0,65	107	69,93	14	9,15	10	6,54	19	12,42



QUADRO XIII C

CURSOS	NÍVEL DE SATISFAÇÃO DOS CURSOS CONCLUÍDOS EM RELAÇÃO À EMPRESA / INSTITUIÇÃO (N = 153)							
	Muita S.	%	S. Razoável	%	Pouca S.	%	Nenhuma S.	%
Contabilidade	8	5,23	2	1,31	1	0,65	0	0,00
Higiene e Segurança T. A.	3	1,96	4	2,61	0	0,00	0	0,00
Instalações Elétricas	4	2,61	2	1,31	1	0,65	0	0,00
Restauração / R. - B.	3	1,96	3	1,96	0	0,00	0	0,00
Serviço de Mesa	2	1,31	0	0,00	0	0,00	0	0,00
Frio e Climatização	5	3,27	1	0,65	0	0,00	0	0,00
G. P. Sistemas Informáticos	5	3,27	2	1,31	0	0,00	0	0,00
Vendas	5	3,27	3	1,96	0	0,00	1	0,65
Animador Sociocultural	5	3,27	2	1,31	0	0,00	0	0,00
Construção Civil - Desenho	2	1,31	0	0,00	0	0,00	0	0,00
Mecatrónica Automóvel	2	1,31	3	1,96	0	0,00	0	0,00
Turismo Ambiental e Rural	3	1,96	2	1,31	0	0,00	0	0,00
Empregado de Mesa	1	0,65	2	1,31	0	0,00	0	0,00
Empregado de Mesa (Reativar)	1	0,65	2	1,31	0	0,00	0	0,00
Eletrónica - A. e C.	1	0,65	0	0,00	0	0,00	0	0,00
Energias Renováveis - S. Solares	5	3,27	2	1,31	0	0,00	1	0,65
G. P. Sistemas Informáticos	2	1,31	2	1,31	0	0,00	0	0,00
Higiene e Segurança T. A.	2	1,31	1	0,65	0	0,00	0	0,00
Receção	3	1,96	1	0,65	0	0,00	0	0,00
Operador Agrícola	0	0,00	1	0,65	0	0,00	0	0,00
Empregado Comercial (Reativar)	3	1,96	1	0,65	0	0,00	0	0,00
Escolar 9.º Ano (Reativar)	1	0,65	1	0,65	0	0,00	0	0,00
Escolar 12.º Ano (Reativar)	9	5,88	5	3,27	0	0,00	0	0,00
Gestão de E. Informáticos	5	3,27	2	1,31	0	0,00	0	0,00
Viticultura e Enologia	7	4,58	0	0,00	0	0,00	0	0,00
Escolar 9.º Ano (Reativar) L	2	1,31	2	1,31	0	0,00	0	0,00
Escolar 9.º Ano (Reativar) M	3	1,96	1	0,65	0	0,00	0	0,00
Instalações Elétricas	4	2,61	0	0,00	0	0,00	0	0,00
Turismo	1	0,65	0	0,00	0	0,00	0	0,00
Rececionista de Hotel (Reativar)	1	0,65	0	0,00	0	0,00	0	0,00
Escolar 9.º Ano (Reativar)	2	1,31	2	1,31	0	0,00	0	0,00
TOTAL	100	65,36	49	32,03	2	1,31	2	1,31

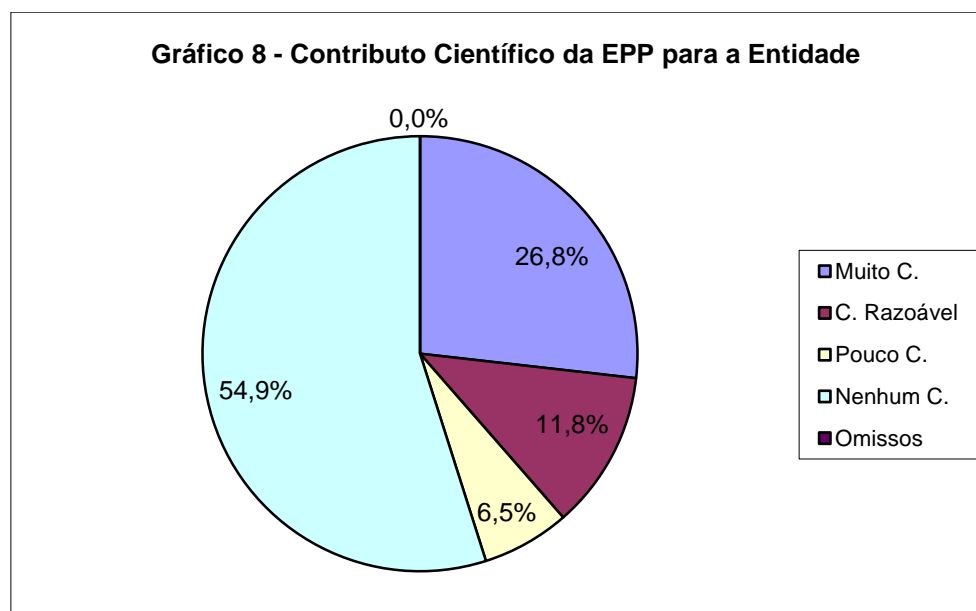
Gráfico 7 - Satisfação dos Cursos em relação à Entidade



QUADRO IX A

CURSOS	NÍVEL DO CONTRIBUTO CIENTÍFICO DA FORMAÇÃO E.P.P PARA A EMPRESA / INSTITUIÇÃO DOS CURSOS CONCLUÍDOS (N = 153)							
	Muito C.	%	C. Razoável	%	Pouco C.	%	Nenhum C.	%
Contabilidade	3	1,96	2	1,31	2	1,31	4	2,61
Higiene e Segurança T. A.	1	0,65	0	0,00	0	0,00	6	3,92
Instalações Elétricas	2	1,31	2	1,31	1	0,65	2	1,31
Restauração / R. - B.	2	1,31	1	0,65	1	0,65	2	1,31
Serviço de Mesa	0	0,00	0	0,00	0	0,00	2	1,31
Frio e Climatização	0	0,00	1	0,65	0	0,00	5	3,27
G. P. Sistemas Informáticos	1	0,65	1	0,65	0	0,00	5	3,27
Vendas	2	1,31	3	1,96	0	0,00	4	2,61
Animador Sociocultural	1	0,65	2	1,31	0	0,00	4	2,61
Construção Civil - Desenho	1	0,65	0	0,00	0	0,00	1	0,65
Mecatrónica Automóvel	3	1,96	0	0,00	0	0,00	2	1,31
Turismo Ambiental e Rural	2	1,31	0	0,00	2	1,31	1	0,65
Empregado de Mesa	1	0,65	0	0,00	0	0,00	2	1,31
Empregado de Mesa (Reativar)	1	0,65	1	0,65	0	0,00	1	0,65
Eletrónica - A. e C.	0	0,00	0	0,00	0	0,00	1	0,65
Energias Renováveis - S. Solares	1	0,65	0	0,00	0	0,00	7	4,58
G. P. Sistemas Informáticos	1	0,65	0	0,00	1	0,65	2	1,31
Higiene e Segurança T. A.	1	0,65	1	0,65	0	0,00	1	0,65
Receção	3	1,96	0	0,00	1	0,65	0	0,00
Operador Agrícola	0	0,00	1	0,65	0	0,00	0	0,00
Empregado Comercial (Reativar)	3	1,96	0	0,00	1	0,65	0	0,00
Escolar 9.º Ano (Reativar)	0	0,00	0	0,00	0	0,00	2	1,31
Escolar 12.º Ano (Reativar)	0	0,00	0	0,00	0	0,00	14	9,15
Gestão de E. Informáticos	2	1,31	3	1,96	0	0,00	2	1,31
Viticultura e Enologia	6	3,92	0	0,00	0	0,00	1	0,65
Escolar 9.º Ano (Reativar) L	0	0,00	0	0,00	0	0,00	4	2,61
Escolar 9.º Ano (Reativar) M	0	0,00	0	0,00	0	0,00	4	2,61
Instalações Elétricas	4	2,61	0	0,00	0	0,00	0	0,00
Turismo	0	0,00	0	0,00	1	0,65	0	0,00
Rececionista de Hotel (Reativar)	0	0,00	0	0,00	0	0,00	1	0,65
Escolar 9.º Ano (Reativar)	0	0,00	0	0,00	0	0,00	4	2,61
TOTAL	41	26,80	18	11,76	10	6,54	84	54,90

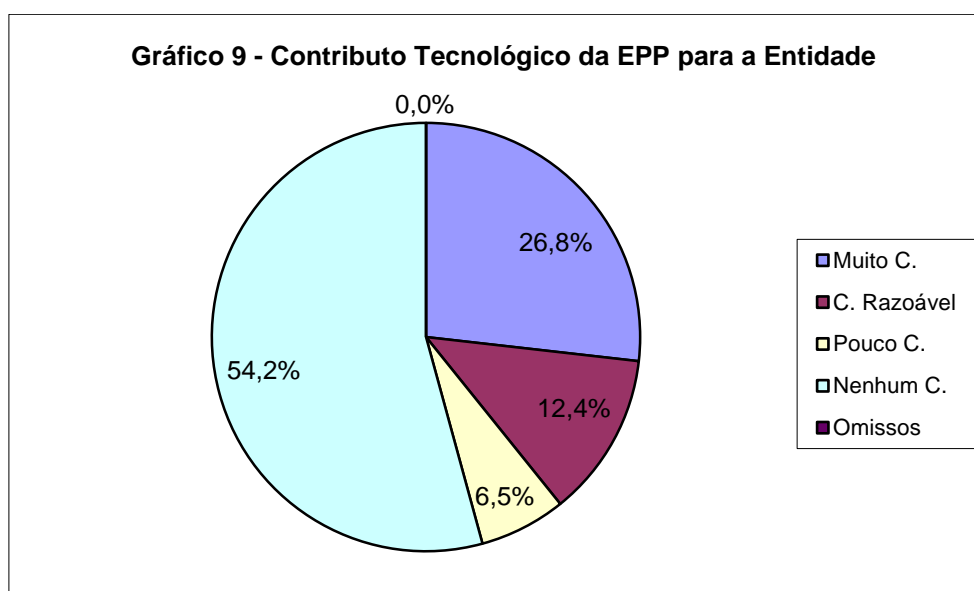
Gráfico 8 - Contributo Científico da EPP para a Entidade



QUADRO IX B

CURSOS	NÍVEL DO CONTRIBUTO TECNOLÓGICO DA FORMAÇÃO E.P.P PARA A EMPRESA / INSTITUIÇÃO DOS CURSOS CONCLUÍDOS (N = 153)							
	Muito C.	%	C. Razoável	%	Pouco C.	%	Nenhum C.	%
Contabilidade	3	1,96	2	1,31	2	1,31	4	2,61
Higiene e Segurança T. A.	1	0,65	0	0,00	0	0,00	6	3,92
Instalações Elétricas	2	1,31	2	1,31	1	0,65	2	1,31
Restauração / R. - B.	2	1,31	1	0,65	1	0,65	2	1,31
Serviço de Mesa	0	0,00	0	0,00	0	0,00	2	1,31
Frio e Climatização	0	0,00	1	0,65	0	0,00	5	3,27
G. P. Sistemas Informáticos	1	0,65	1	0,65	0	0,00	5	3,27
Vendas	2	1,31	3	1,96	0	0,00	4	2,61
Animador Sociocultural	1	0,65	2	1,31	0	0,00	4	2,61
Construção Civil - Desenho	1	0,65	0	0,00	0	0,00	1	0,65
Mecatrónica Automóvel	3	1,96	0	0,00	0	0,00	2	1,31
Turismo Ambiental e Rural	2	1,31	0	0,00	2	1,31	1	0,65
Empregado de Mesa	1	0,65	0	0,00	0	0,00	2	1,31
Empregado de Mesa (Reativar)	1	0,65	1	0,65	0	0,00	1	0,65
Eletrónica - A. e C.	0	0,00	0	0,00	0	0,00	1	0,65
Energias Renováveis - S. Solares	1	0,65	0	0,00	0	0,00	7	4,58
G. P. Sistemas Informáticos	1	0,65	1	0,65	1	0,65	1	0,65
Higiene e Segurança T. A.	1	0,65	1	0,65	0	0,00	1	0,65
Receção	3	1,96	0	0,00	1	0,65	0	0,00
Operador Agrícola	0	0,00	1	0,65	0	0,00	0	0,00
Empregado Comercial (Reativar)	3	1,96	0	0,00	1	0,65	0	0,00
Escolar 9.º Ano (Reativar)	0	0,00	0	0,00	0	0,00	2	1,31
Escolar 12.º Ano (Reativar)	0	0,00	0	0,00	0	0,00	14	9,15
Gestão de E. Informáticos	2	1,31	3	1,96	0	0,00	2	1,31
Viticultura e Enologia	6	3,92	0	0,00	0	0,00	1	0,65
Escolar 9.º Ano (Reativar) L	0	0,00	0	0,00	0	0,00	4	2,61
Escolar 9.º Ano (Reativar) M	0	0,00	0	0,00	0	0,00	4	2,61
Instalações Elétricas	4	2,61	0	0,00	0	0,00	0	0,00
Turismo	0	0,00	0	0,00	1	0,65	0	0,00
Rececionista de Hotel (Reativar)	0	0,00	0	0,00	0	0,00	1	0,65
Escolar 9.º Ano (Reativar)	0	0,00	0	0,00	0	0,00	4	2,61
TOTAL	41	26,80	19	12,42	10	6,54	83	54,25

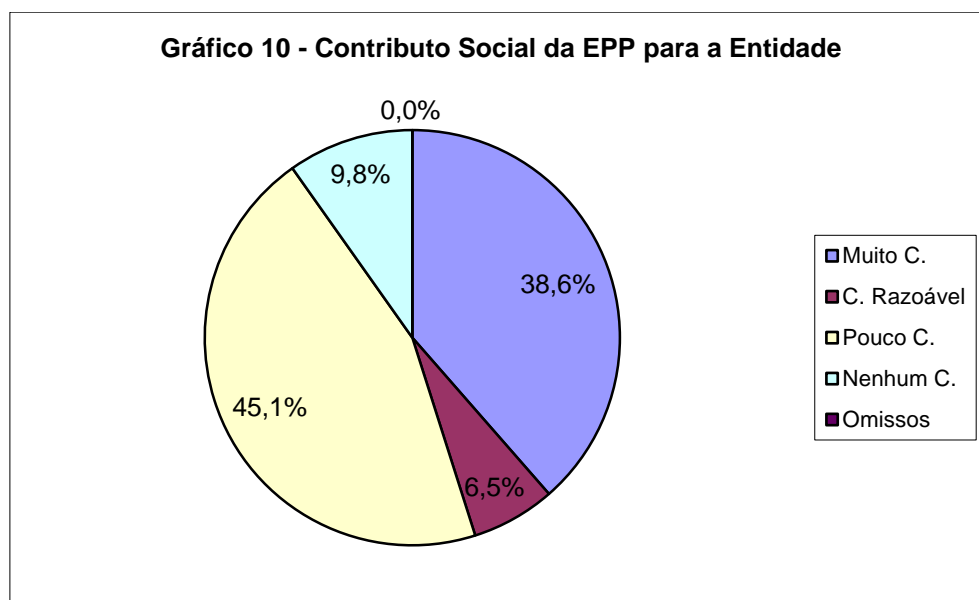
Gráfico 9 - Contributo Tecnológico da EPP para a Entidade



QUADRO IX C

CURSOS	NÍVEL DO CONTRIBUTO SOCIAL DA FORMAÇÃO E.P.P PARA A EMPRESA / INSTITUIÇÃO DOS CURSOS CONCLUÍDOS (N = 153)							
	Muito C.	%	C. Razoável	%	Pouco C.	%	Nenhum C.	%
	Contabilidade	5	3,27	2	1,31	4	2,61	0
Higiene e Segurança T. A.	1	0,65	0	0,00	6	3,92	0	0,00
Instalações Elétricas	4	2,61	1	0,65	2	1,31	0	0,00
Restauração / R. - B.	3	1,96	1	0,65	2	1,31	0	0,00
Serviço de Mesa	0	0,00	0	0,00	2	1,31	0	0,00
Frio e Climatização	1	0,65	0	0,00	5	3,27	0	0,00
G. P. Sistemas Informáticos	2	1,31	0	0,00	5	3,27	0	0,00
Vendas	5	3,27	0	0,00	4	2,61	0	0,00
Animador Sociocultural	3	1,96	0	0,00	4	2,61	0	0,00
Construção Civil - Desenho	1	0,65	0	0,00	1	0,65	0	0,00
Mecatrónica Automóvel	3	1,96	0	0,00	2	1,31	0	0,00
Turismo Ambiental e Rural	2	1,31	2	1,31	1	0,65	0	0,00
Empregado de Mesa	1	0,65	0	0,00	2	1,31	0	0,00
Empregado de Mesa (Reativar)	2	1,31	0	0,00	1	0,65	0	0,00
Eletrónica - A. e C.	0	0,00	0	0,00	1	0,65	0	0,00
Energias Renováveis - S. Solares	1	0,65	0	0,00	7	4,58	0	0,00
G. P. Sistemas Informáticos	1	0,65	1	0,65	1	0,65	1	0,65
Higiene e Segurança T. A.	2	1,31	0	0,00	1	0,65	0	0,00
Receção	3	1,96	1	0,65	0	0,00	0	0,00
Operador Agrícola	1	0,65	0	0,00	0	0,00	0	0,00
Empregado Comercial (Reativar)	3	1,96	1	0,65	0	0,00	0	0,00
Escolar 9.º Ano (Reativar)	0	0,00	0	0,00	2	1,31	0	0,00
Escolar 12.º Ano (Reativar)	0	0,00	0	0,00	0	0,00	14	9,15
Gestão de E. Informáticos	5	3,27	0	0,00	2	1,31	0	0,00
Viticultura e Enologia	6	3,92	0	0,00	1	0,65	0	0,00
Escolar 9.º Ano (Reativar) L	0	0,00	0	0,00	4	2,61	0	0,00
Escolar 9.º Ano (Reativar) M	0	0,00	0	0,00	4	2,61	0	0,00
Instalações Elétricas	4	2,61	0	0,00	0	0,00	0	0,00
Turismo	0	0,00	1	0,65	0	0,00	0	0,00
Rececionista de Hotel (Reativar)	0	0,00	0	0,00	1	0,65	0	0,00
Escolar 9.º Ano (Reativar)	0	0,00	0	0,00	4	2,61	0	0,00
TOTAL	59	38,56	10	6,54	69	45,10	15	9,80

Gráfico 10 - Contributo Social da EPP para a Entidade



3. CONCLUSÕES

<p>1. CARACTERIZAÇÃO UNIVERSO DE ESTUDO</p> <p>N = 821 n = 238</p> <p>n Residência = 238</p>	<ul style="list-style-type: none"> - Total de diplomados / formandos pós-formação: 821 (100%), com 433 (52,74%) do sexo masculino e 388 (47,26%) do sexo feminino (Quadro II, p. 6). - Total de diplomados / formandos pós-formação inquiridos: 238 (28,99% N), com 128 (53,78%) do sexo masculino e 110 (46,22%) do sexo feminino (Quadro II, p. 6). - Total de diplomados (conclusão de curso): 644 (78,44% N), com 325 (39,59% N) do sexo masculino e 319 (38,86% N) do sexo feminino (Quadro III, p. 7; Gráfico 1, p. 8). - Total de formandos pós-formação (não diplomados): 177 (21,56% N) – (Quadro III, p. 7). - Cursos com N = n diplomados (100%): Hotelaria e Restauração - OC (2002), Informática de Gestão (2002), Reparador de Carroçarias e Pintor Auto (2002), Contabilidade (2003), Desenhador Projetista (2003), Instalações Elétricas (2003, 2005, 2011), Gestão do Ambiente (2007), Empregado de Bar (2009), Serviço de Mesa (2011), Receção (2014), Operador Agrícola (2014), Reativar Escolar 9.º Ano (2014), Reativar Escolar 9.º Ano L e M (2015) e Reativar Rececionista de Hotel (2016) (Quadro III, p. 7). - Curso com nenhum diplomado (0,00%): Operador de Construção Civil - Carpintaria (Quadro III, p. 7). - Em relação à distribuição dos diplomados / formandos pós-formação, por concelho de residência, estão 123 (51,68%) na Madalena, 54 (22,69%) em São Roque, 31 (13,03%) nas Lajes, 15 (6,3%) no Faial e 15 (6,3%) em outras ilhas dos Açores e Portugal continental (Quadro IV, p. 9; Gráfico 2, p. 9).
---	---

<p>2. CARACTERIZAÇÃO GERAL DIPLOMADOS / FORMANDOS PÓS-FORMAÇÃO</p> <p>n = 238</p> <p>n Empregabilidade = 216 n Empresarial = 153</p>	<p>- Relativamente ao nível de satisfação dos diplomados / formandos pós-formação, em relação à formação da E.P.P., 180 (75,63%) consideram-se muito satisfeitos, 57 (23,95%) razoavelmente satisfeitos, 0 (0,00%) pouco satisfeitos e 0 (0,00%) nada satisfeito (Quadro V, p. 11; Gráfico 3, p. 11).</p> <p>- Relativamente à progressão de estudos de diplomados, desde o início da EPP (1999), 89 (13,82% N) ingressaram em outros níveis de ensino / formação profissional, sendo 51 destes do sexo masculino e 38 do sexo feminino (Quadro VI, pp. 12 e 13).</p> <p>- Relativamente à empregabilidade dos diplomados / formandos pós-formação, 63 (29,17%) encontram-se desempregados e 153 (70,83%) empregados, estando 58 destes (37,91%) a trabalhar na área do seu curso (Quadro VII, p. 14; Gráfico 4, p. 14).</p> <p>- Relativamente à distribuição dos diplomados / formandos pós-formação, por setor de atividade, 6 (3,92%) encontram-se no Primário, 26 (16,99%) no Secundário e 121 (79,08%) no Terciário (Quadro VIII A, p. 15, Gráfico 5, p. 15).</p> <p>- Relativamente à distribuição dos diplomados / formandos pós-formação, por tipo de contrato de trabalho, 1 (0,65%) está a Prestação de Serviços, 107 (69,93%) a Termo, 14 (9,15%) Sem Termo, 10 (6,54%) por Conta Própria e 19 (12,42%) em Estágio / Bolsa (Quadro VIII B, p. 16, Gráfico 6, p. 16).</p> <p>- Relativamente ao nível de satisfação dos cursos concluídos, em relação à empresa / instituição onde trabalham os diplomados / formandos pós-formação, 100 (65,36%) consideram-se muito satisfeitos, 49 (32,03%) razoavelmente satisfeitos, 2 (1,31%) pouco satisfeitos e 2 (1,31%) nada satisfeito (Quadro VIII C, p. 17; Gráfico 7, p. 17).</p> <p>- Relativamente ao nível do contributo científico da formação da E.P.P para a empresa / instituição onde trabalham os diplomados / formandos pós-formação, 41 (26,80%) consideram ser muito, 18 (11,76%) razoável, 10 (6,54%) pouco e 84 (54,90%) nenhum (Quadro IX A, p. 18; Gráfico 8, p. 18).</p>
---	---

	<p>- Relativamente ao nível do contributo tecnológico da formação da E.P.P para a empresa / instituição onde trabalham os diplomados / formandos pós-formação, 41 (26,80%) consideram ser muito, 19 (12,42%) razoável, 10 (6,64%) pouco e 83 (54,25%) nenhum (Quadro IX B, p. 19; Gráfico 9, p. 19).</p> <p>- Relativamente ao nível do contributo social da formação da E.P.P para a empresa / instituição onde trabalham os diplomados / formandos pós-formação, 59 (38,56%) consideram ser muito, 10 (6,54%) razoável, 69 (45,10%) pouco e 15 (9,80%) nenhum (Quadro IX C, p. 20; Gráfico 10, p. 20).</p> <p>Os que consideram ser pouco ou nenhum o contributo da formação da E.P.P apontaram como principal razão o facto de não trabalharem na área do seu curso.</p>
--	---

Madalena do Pico, 2016, novembro.

O Técnico de Inserção e Orientação Profissional (TIOP),

José Carlos Garcia

4. Anexo(s)

Modelo de Questionário

Nota:

É parte integrante deste relatório o Dossier

Inquérito Diplomados / Pós-formação 2016

(questionários, por curso), arquivado no TIOP.